




Instituto  
Municipal de las  
Mujeres Regias



Cero tolerancia a la violencia  
contra las mujeres, niñas  
y adolescentes.

Viernes 28 de octubre de 2022.  
No. de Oficio: **IMMR-3290/2022**  
**ASUNTO: Avance de Gestión financiera**  
**Tercer Trimestre 2022**

**DIP. MAURO GUERRA VILLARREAL**

Presidente de la Directiva del  
H. Congreso del Estado de Nuevo León  
LXXVI Legislatura  
Presente. -

En cumplimiento a lo dispuesto en el artículo 33, fracción III inciso e, de la Ley de Gobierno Municipal del Estado de Nuevo León, le envío un ejemplar del Informe de los Avances de la Gestión Financiera al período de enero a septiembre de 2022, aprobado por el Consejo Directivo en la sesión ordinaria celebrada el 27 de octubre 2022.


En dicho Informe se incluyen las cifras operadas en el periodo de referencia, integradas en estados e informes financieros y contables como lo establecen los acuerdos del Consejo Nacional de Armonización Contable en cumplimiento a la LGCG.

Asimismo, y en cumplimiento a lo dispuesto en el tercer párrafo del artículo 7 de la Ley de Fiscalización Superior del Estado de Nuevo León, se adjunta digitalizada la información antes referida del Instituto Municipal de las Mujeres Regias.

Sin otro particular de momento, aprovecho la ocasión para enviarle un cordial saludo y reiterarle la seguridad de mis más distinguidas consideraciones.

ATENTAMENTE

**Mtra. Deisy Hernández Moreno**  
Directora General



= se recibe con  
02 anexos =

c.c.p. Archivo  
ACG/VSC



INSTITUTO MUNICIPAL DE LAS MUJERES REGIAS  
 ESTADO ANALITICO DE LA DEUDA Y OTROS PASIVOS

Página 1 de 1

Fecha : 05/Oct/2022

Hora : 13:32:48

A Septiembre De 2022

DENOMINACIÓN DE LAS DEUDAS	MONEDA DE CONTRATACIÓN	INSTITUCIÓN Ó PAIS ACREEDOR	SALDO INICIAL DEL PERIODO	SALDO FINAL DEL PERIODO
<b>DEUDA PÚBLICA</b>				
<b>CORTO PLAZO</b>				
<b>Deuda Interna</b>				
Instituciones de Crédito				
Títulos y Valores				
Arrendamientos Financieros				
<b>Deuda Externa</b>				
Organismos Financieros Internacionales				
Deuda Bilateral				
Títulos y Valores				
Arrendamientos Financieros				
<b>Sub Total Corto Plazo:</b>				
<b>LARGO PLAZO</b>				
<b>Deuda Interna</b>				
Instituciones de Crédito				
Títulos y Valores				
Arrendamientos Financieros				
<b>Deuda Externa</b>				
Organismos Financieros Internacionales				
Deuda Bilateral				
Títulos y Valores				
Arrendamientos Financieros				
<b>Sub Total Largo Plazo:</b>				
<b>Otros Pasivos</b>			<b>1,478,916.40</b>	<b>2,263,948.31</b>
<b>Total Deuda y Otros Pasivos</b>			<b>1,478,916.40</b>	<b>2,263,948.31</b>



MTRA. DEISY HERNANDEZ MORENO  
 DIRECTORA GENERAL

"Bajo protesta de decir verdad declaramos que los Estados Financieros y sus notas, son razonablemente correctos y son responsabilidad del emisor"


INSTITUTO MUNICIPAL DE LAS MUJERES REGIAS

ESTADO DE ACTIVIDADES

Página 1 de 2  
Fecha : 06/Oct/2022  
Hora : 16:26:26

Septiembre De 2022 y Diciembre 2021

	2022	2021
<b>INGRESOS Y OTROS BENEFICIOS</b>		
<b>INGRESOS DE GESTIÓN</b>		
Impuestos	0.00	0.00
Cuotas y Aportaciones de Seguridad Social	0.00	0.00
Contribuciones de Mejoras	0.00	0.00
Derechos	0.00	0.00
Productos	1,187.52	0.00
Aprovechamientos	0.00	0.00
Ingresos por Venta de Bienes y Prestación de Servicios	0.00	0.00
Ingresos no Comprendidos en las Fracciones de la Ley de Ingresos Causados en Ejercicios Fiscales Anteriores Pendiente de Liquidación o Pago (Derogado)	0.00	0.00
	<u>1,187.52</u>	<u>0.00</u>
<b>PARTICIPACIONES, APORTACIONES, CONVENIOS, INCENTIVOS DERIVADOS DE LA COLABORACION FISCAL, FONDOS DISTINTOS DE APORTACIONES, TRANSFERENCIAS, ASIGNACIONES, SUBSIDIOS Y SUB.</b>		
Participaciones, Aportaciones, Convenios, Incentivos Derivados de la Colaboración Fiscal y Fondos Distintos de Aportaciones	0.00	0.00
Transferencias, Asignaciones, Subsidios y Subvenciones, y Pensiones y Jubilaciones	15,467,500.00	20,801,234.14
	<u>15,467,500.00</u>	<u>20,801,234.14</u>
<b>OTROS INGRESOS Y BENEFICIOS</b>		
Ingresos Financieros	0.00	0.00
Incremento por Variación de Inventarios	0.00	0.00
Disminución del Exceso de Estimaciones por Pérdida o Deterioro u Obsolescencia	0.00	0.00
Disminución del Exceso de Provisiones	0.00	0.00
Otros Ingresos y Beneficios Varios	0.00	0.00
	<u>0.00</u>	<u>0.00</u>
<b>TOTAL DE INGRESOS Y OTROS BENEFICIOS</b>	<u>15,468,687.52</u>	<u>20,801,234.14</u>
<b>GASTOS Y OTRAS PERDIDAS</b>		
<b>GASTOS DE FUNCIONAMIENTO</b>		
Servicios Personales	4,941,778.86	5,559,200.24
Materiales y Suministros	251,625.03	187,224.35
Servicios Generales	6,691,893.32	14,374,750.97
	<u>11,885,297.21</u>	<u>20,121,175.56</u>
<b>TRANSFERENCIAS, ASIGNACIONES, SUBSIDIOS Y OTRAS AYUDAS</b>		
Transferencias Internas y Asignaciones al Sector Público	0.00	0.00
Transferencias al Resto del Sector Público	0.00	0.00
Subsidios y Subvenciones	0.00	0.00
Ayudas Sociales	0.00	0.00
Pensiones y Jubilaciones	0.00	0.00
Transferencias a Fideicomisos, Mandatos y Contratos Análogos	0.00	0.00
Transferencias a la Seguridad Social	0.00	0.00
Donativos	0.00	0.00
Transferencias al Exterior	0.00	0.00
	<u>0.00</u>	<u>0.00</u>
<b>PARTICIPACIONES Y APORTACIONES</b>		
Participaciones	0.00	0.00
Aportaciones	0.00	0.00
Convenios	0.00	0.00
	<u>0.00</u>	<u>0.00</u>
<b>INTERESES, COMISIONES Y OTROS GASTOS DE LA DEUDA PÚBLICA</b>		
Intereses de la Deuda Pública	0.00	0.00
Comisiones de la Deuda Pública	0.00	0.00
Gastos de la Deuda Pública	0.00	0.00
Costo por Coberturas	0.00	0.00
Apoyos Financieros	0.00	0.00
	<u>0.00</u>	<u>0.00</u>



# INSTITUTO MUNICIPAL DE LAS MUJERES REGIAS

## ESTADO DE ACTIVIDADES

Página 2 de 2  
Fecha : 06/Oct/2022  
Hora : 16:26:26

**Septiembre De 2022 y Diciembre 2021**

<b>GASTOS Y OTRAS PERDIDAS</b>	<b>2022</b>	<b>2021</b>
<b>OTROS GASTOS Y PERDIDAS EXTRAORDINARIAS</b>		
Estimaciones, Depreciaciones, Deterioros, Obsolescencia y Amortizaciones	277,386.32	311,214.36
Provisiones	0.00	0.00
Disminución de Inventarios	0.00	0.00
Aumento por Insuficiencia de Estimaciones por Pérdida o Deterioro u Obsolescencia	0.00	0.00
Aumento por Insuficiencia de Provisiones	0.00	0.00
Otros Gastos	0.00	0.00
	<u>277,386.32</u>	<u>311,214.36</u>
<b>Inversión Pública</b>		
Inversión Pública no Capitalizable	0.00	568,595.78
	<u>0.00</u>	<u>568,595.78</u>
<b>TOTAL DE GASTOS Y OTRAS PERDIDAS</b>	<u>12,162,683.53</u>	<u>21,000,985.70</u>
<b>RESULTADOS DEL EJERCICIO (AHORRO/DESAHORRO)</b>	<u>3,306,003.99</u>	<u>-199,751.56</u>



MTRA. DEISY HERNANDEZ MORENO  
DIRECTORA GENERAL


"Bajo protesta de decir verdad declaramos que los Estados Financieros y sus notas, son razonablemente correctos y son responsabilidad del emisor"

INSTITUTO MUNICIPAL DE LAS MUJERES REGIAS  
ESTADO DE ANALITICO DEL ACTIVO  
A Septiembre De 2022

Página 1 de 1  
Fecha : 05/Oct/2022  
Hora : 13:32:22

	SALDO INICIAL	CARGOS DEL PERIODO	ABONOS DEL PERIODO	SALDO FINAL	VARACIÓN DEL PERIODO
<b>ACTIVO</b>	<b>10,065,564.83</b>	<b>31,428,167.00</b>	<b>27,337,131.10</b>	<b>14,156,600.73</b>	<b>4,091,035.90</b>
<b>ACTIVO CIRCULANTE</b>	<b>8,775,795.36</b>	<b>31,075,207.24</b>	<b>27,059,744.78</b>	<b>12,791,257.82</b>	<b>4,015,462.46</b>
Efectivo y Equivalentes	8,775,646.18	15,521,346.35	11,510,759.66	12,766,232.87	4,010,586.69
Derechos a Recibir Efectivo o Equivalentes	149.18	15,553,860.89	15,548,985.12	5,024.95	4,875.77
Derechos a Recibir Bienes o Servicios	0.00	0.00	0.00	0.00	0.00
Inventarios	0.00	0.00	0.00	0.00	0.00
Almacenes	0.00	0.00	0.00	0.00	0.00
Estimación por Pérdida o Deterioro de Activos Circulantes	0.00	0.00	0.00	0.00	0.00
Otros Activos Circulantes	0.00	0.00	0.00	0.00	0.00
<b>ACTIVO NO CIRCULANTE</b>	<b>1,289,769.47</b>	<b>352,959.76</b>	<b>277,386.32</b>	<b>1,365,342.91</b>	<b>75,573.44</b>
Inversiones Financieras a Largo Plazo	0.00	0.00	0.00	0.00	0.00
Derechos a Recibir Efectivo o Equivalentes a Largo Plazo	0.00	0.00	0.00	0.00	0.00
Bienes Inmuebles, Infraestructura y Construcciones en Proceso	0.00	0.00	0.00	0.00	0.00
Bienes Muebles	2,748,547.13	349,464.30	0.00	3,098,011.43	349,464.30
Activos Intangibles	153,932.00	3,495.46	0.00	157,427.46	3,495.46
Depreciación, Deterioro y Amortización Acumulada de Bienes	-1,612,709.66	0.00	277,386.32	-1,890,095.98	-277,386.32
Activos Diferidos	0.00	0.00	0.00	0.00	0.00
Estimación por Pérdida o Deterioro de Activos no Circulantes	0.00	0.00	0.00	0.00	0.00
Otros Activos no Circulantes	0.00	0.00	0.00	0.00	0.00

MTRA. DEISY HERNANDEZ MORENO  
DIRECTORA GENERAL



"Bajo protesta de decir verdad declaramos que los Estados Financieros y sus notas, son razonablemente correctos y son responsabilidad del emisor"

16:29 hrs

**INSTITUTO MUNICIPAL DE LAS MUJERES REGIAS**  
**ESTADO DE CAMBIOS EN LA SITUACION FINANCIERA**

Página 1 de 2  
 Fecha : 05/Oct/2022  
 Hora : 13:31:51

A Septiembre De 2022

	ORIGEN	APLICACIÓN
<b>ACTIVO</b>	<b><u>277,386.32</u></b>	<b><u>4,368,422.22</u></b>
<b>ACTIVO CIRCULANTE</b>	<b>0.00</b>	<b>4,015,462.46</b>
Efectivo y Equivalentes	0.00	4,010,586.69
Derechos a Recibir Efectivo o Equivalentes	0.00	4,875.77
Derechos a Recibir Bienes o Servicios	0.00	0.00
Inventarios	0.00	0.00
Almacenes	0.00	0.00
Estimación por Pérdida o Deterioro de Activos Circulantes	0.00	0.00
Otros Activos Circulantes	0.00	0.00
<b>ACTIVO NO CIRCULANTE</b>	<b>277,386.32</b>	<b>352,959.76</b>
Inversiones Financieras a Largo Plazo	0.00	0.00
Derechos a Recibir Efectivo o Equivalentes a Largo Plazo	0.00	0.00
Bienes Inmuebles, Infraestructura y Construcciones en Proceso	0.00	0.00
Bienes Muebles	0.00	349,464.30
Activos Intangibles	0.00	3,495.46
Depreciación, Deterioro y Amortización Acumulada de Bienes	277,386.32	0.00
Activos Diferidos	0.00	0.00
Estimación por Pérdida o Deterioro de Activos no Circulantes	0.00	0.00
Otros Activos no Circulantes	0.00	0.00
<b>PASIVO</b>	<b><u>785,031.91</u></b>	<b><u>0.00</u></b>
<b>PASIVO CIRCULANTE</b>	<b>785,031.91</b>	<b>0.00</b>
Cuentas por Pagar a Corto Plazo	785,031.91	0.00
Documentos por Pagar a Corto Plazo	0.00	0.00
Porción a Corto Plazo de la Deuda Pública a Largo Plazo	0.00	0.00
Títulos y Valores a Corto Plazo	0.00	0.00
Pasivos Diferidos a Corto Plazo	0.00	0.00
Fondos y Bienes de Terceros en Garantía y/o Administración a Corto Plazo	0.00	0.00
Provisiones a Corto Plazo	0.00	0.00
Otros Pasivos a Corto Plazo	0.00	0.00
<b>PASIVO NO CIRCULANTE</b>	<b>0.00</b>	<b>0.00</b>
Cuentas por Pagar a Largo Plazo	0.00	0.00
Documentos por Pagar a Largo Plazo	0.00	0.00
Deuda Pública a Largo Plazo	0.00	0.00
Pasivos Diferidos a Largo Plazo	0.00	0.00
Fondos y Bienes de Terceros en Garantía y/o Administración a Largo Plazo	0.00	0.00



**INSTITUTO MUNICIPAL DE LAS MUJERES REGIAS**  
**ESTADO DE CAMBIOS EN LA SITUACION FINANCIERA**

Página 2 de 2  
 Fecha : 05/Oct/2022  
 Hora : 13:31:51

**A Septiembre De 2022**

	ORIGEN	APLICACIÓN
<b>PASIVO</b>	<b><u>785,031.91</u></b>	<b><u>0.00</u></b>
<b>PASIVO NO CIRCULANTE</b>	<b>0.00</b>	<b>0.00</b>
Provisiones a Largo Plazo	0.00	0.00
<b>HACIENDA PUBLICA/PATRIMONIO</b>	<b><u>3,505,755.55</u></b>	<b><u>199,751.56</u></b>
<b>HACIENDA PÚBLICA/PATRIMONIO CONTRIBUIDO</b>	<b>0.00</b>	<b>0.00</b>
Aportaciones	0.00	0.00
Donaciones de Capital	0.00	0.00
Actualización de la Hacienda Pública/Patrimonio	0.00	0.00
<b>HACIENDA PÚBLICA/PATRIMONIO GENERADO</b>	<b>3,505,755.55</b>	<b>199,751.56</b>
Resultados del Ejercicio (Ahorro/Desahorro)	3,505,755.55	0.00
Resultados de Ejercicios Anteriores	0.00	199,751.56
Revalúos	0.00	0.00
Reservas	0.00	0.00
Rectificaciones de Resultados de Ejercicios Anteriores	0.00	0.00
<b>EXCESO O INSUFICIENCIA EN LA ACTUALIZACION DE LA HACIENDA PUBLICA/PATRIMONIO</b>	<b>0.00</b>	<b>0.00</b>
Resultado por Posición Monetaria	0.00	0.00
Resultado por Tenencia de Activos no Monetarios	0.00	0.00
<b>SUMAS IGUALES</b>	<b><u>4,568,173.78</u></b>	<b><u>4,568,173.78</u></b>



MTRA. DEISY HERNANDEZ MORENO  
 DIRECTORA GENERAL

"Bajo protesta de decir verdad declaramos que los Estados Financieros y sus notas son razonablemente correctos y son responsabilidad del emisor"

**INSTITUTO MUNICIPAL DE LAS MUJERES REGIAS**  
**Estado de Flujos de Efectivo**  
**De Enero a Septiembre del 2022 y Diciembre 2021**

Fecha: 06/10/2022

	2022	2021
<b>Origen</b>	<b>\$ 16,253,719.43</b>	<b>\$ 20,801,234.14</b>
Impuestos		
Cuotas y Aportaciones de Seguridad Social		
Contribuciones de Mejoras		
Derechos		
Productos	\$ 1,187.52	
Aprovechamientos		
Ingresos por Venta de Bienes y Prestación de Servicios		
Participaciones, Aportaciones, Convenios, Incentivos Derivados de la Colaboración Fiscal y Fondos Distintos de Aportaciones		
Transferencias, Asignaciones, Subsidios y Subvenciones, y Pensiones y Jubilaciones	\$ 15,467,500.00	\$ 20,801,234.14
Otros Orígenes de Operación	\$ 785,031.91	\$ -
<b>Aplicación</b>	<b>11,890,172.98</b>	<b>20,277,182.04</b>
Servicios Personales	4,941,778.86	5,559,200.24
Materiales y Suministros	251,625.03	187,224.35
Servicios Generales	6,691,893.32	14,374,750.97
Transferencias Internas y Asignaciones al Sector Público		
Transferencias al resto del Sector Público		
Subsidios y Subvenciones		
Ayudas Sociales		
Pensiones y Jubilaciones		
Transferencias a Fideicomisos, Mandatos y Contratos Análogos		
Transferencias a la Seguridad Social		
Donativos		
Transferencias al Exterior		
Participaciones		
Aportaciones		
Convenios		
Otras Aplicaciones de Operación	\$ 4,875.77	\$ 156,006.48
<b>Flujos Netos de Efectivo por Actividades de Operación</b>	<b>\$ 4,363,546.45</b>	<b>\$ 524,052.10</b>
<b>Flujos de Efectivo de las Actividades de Inversión</b>		
<b>Origen</b>	<b>\$ -</b>	<b>\$ -</b>
Bienes Inmuebles, Infraestructura y Construcciones en Proceso	\$ -	\$ -
Bienes Muebles	\$ -	\$ -



Otros Orígenes de Inversión			
<b>Aplicación</b>			
Bienes Inmuebles, Infraestructura y Construcciones en Proceso	\$	352,959.76	\$ 643,592.78
Bienes Muebles	\$	-	\$ 568,595.78
Otras Aplicaciones de Inversión	\$	352,959.76	\$ 74,997.00
<b>Flujos Netos de Efectivo por Actividades de Inversión</b>	<b>-\$</b>	<b>352,959.76</b>	<b>-\$ 643,592.78</b>

**Flujo de Efectivo de las Actividades de Financiamiento**

**Origen**

Endeudamiento Neto

Interno

Externo

**Otros Orígenes de Financiamiento**

**Aplicación**

Servicios de la Deuda

Interno

Externo

**Otras Aplicaciones de Financiamiento**

**Flujos Netos de Efectivo por Actividades de Financiamiento**

<b>Incremento/Disminución Neta en el Efectivo y Equivalentes al Efectivo</b>	\$	4,010,586.69	-\$	119,540.68
<b>Efectivo y Equivalentes al Efectivo al Inicio del Ejercicio</b>	\$	8,775,646.19	\$	8,895,186.87
<b>Efectivo y Equivalentes al Efectivo al Final del Ejercicio</b>	\$	12,786,232.88	\$	8,775,646.19



MTRA. DEISY HERNÁNDEZ MORENO  
DIRECTORA GENERAL

**"Bajo protesta de decir verdad declaramos que los Estados Financieros y sus notas, son razonablemente correctos y son responsabilidad del emisor"**

INSTITUTO MUNICIPAL DE LAS MUJERES REGIAS  
ESTADO DE VARIACION EN LA HACIENDA PUBLICA

A Septiembre De 2022

Página 1 de 1  
Fecha : 05-oct-22

CONCEPTO	HACIENDA PUBLICA/PATRIMONIO CONTRIBUIDO	HACIENDA PUBLICA/PATRIMONIO GENERADO DE EJERCICIOS ANTERIORES	HACIENDA PUBLICA/PATRIMONIO GENERADO DEL EJERCICIO	EXCESO O INSUFICIENCIA EN LA ACTUALIZACION DE LA HACIENDA PUBLICA / PATRIMONIO	TOTAL
<b>HACIENDA PÚBLICA/PATRIMONIO CONTRIBUIDO 2021</b>					
Aportaciones	0,00	0,00	0,00	0,00	0,00
Donaciones de Capital	0,00	0,00	0,00	0,00	0,00
Actualización de la Hacienda Pública/Patrimonio	0,00	0,00	0,00	0,00	0,00
<b>HACIENDA PÚBLICA/PATRIMONIO GENERADO 2021</b>	<b>0,00</b>	<b>8,786,399,99</b>	<b>-199,751,56</b>	<b>0,00</b>	<b>8,586,648,43</b>
Resultados del Ejercicio (Ahorro/Desahorro)	0,00	0,00	-199,751,56	0,00	-199,751,56
Resultados de Ejercicios Anteriores	0,00	15,594,347,78	0,00	0,00	15,594,347,78
Revalúos	0,00	0,00	0,00	0,00	0,00
Reservas	0,00	0,00	0,00	0,00	0,00
Rectificaciones de Resultados de Ejercicios Anteriores	0,00	-6,807,947,79	0,00	0,00	-6,807,947,79
<b>EXCESO O INSUFICIENCIA EN LA ACTUALIZACION DE LA HACIENDA PUBLICA/PATRIMONIO 2021</b>	<b>0,00</b>	<b>0,00</b>	<b>0,00</b>	<b>0,00</b>	<b>0,00</b>
Resultado por Posición Monetaria	0,00	0,00	0,00	0,00	0,00
Resultado por Tenencia de Activos no Monetarios	0,00	0,00	0,00	0,00	0,00
<b>Hacienda Pública / Patrimonio Neto Final de 2021</b>	<b>0,00</b>	<b>8,786,399,99</b>	<b>-199,751,56</b>	<b>0,00</b>	<b>8,586,648,43</b>
<b>CAMBIO EN LA HACIENDA PÚBLICA/PATRIMONIO CONTRIBUIDO NETO DE 2022</b>	<b>0,00</b>	<b>0,00</b>	<b>0,00</b>	<b>0,00</b>	<b>0,00</b>
Aportaciones	0,00	0,00	0,00	0,00	0,00
Donaciones de Capital	0,00	0,00	0,00	0,00	0,00
Actualización de la Hacienda Pública/Patrimonio	0,00	0,00	0,00	0,00	0,00
<b>VARIACIONES DE LA HACIENDA PÚBLICA/PATRIMONIO GENERADO NETO DE 2022</b>	<b>0,00</b>	<b>-199,751,56</b>	<b>3,505,755,55</b>	<b>0,00</b>	<b>3,306,003,99</b>
Resultados del Ejercicio (Ahorro/Desahorro)	0,00	0,00	3,306,003,99	0,00	3,306,003,99
Resultados de Ejercicios Anteriores	0,00	-199,751,56	199,751,56	0,00	0,00
Revalúos	0,00	0,00	0,00	0,00	0,00
Reservas	0,00	0,00	0,00	0,00	0,00
Rectificaciones de Resultados de Ejercicios Anteriores	0,00	0,00	0,00	0,00	0,00
<b>EXCESO O INSUFICIENCIA EN LA ACTUALIZACION DE LA HACIENDA PUBLICA/PATRIMONIO 2022</b>	<b>0,00</b>	<b>0,00</b>	<b>0,00</b>	<b>0,00</b>	<b>0,00</b>
Resultado por Posición Monetaria	0,00	0,00	0,00	0,00	0,00
Resultado por Tenencia de Activos no Monetarios	0,00	0,00	0,00	0,00	0,00
<b>Hacienda Pública / Patrimonio Neto Final de 2022</b>	<b>0,00</b>	<b>8,586,648,43</b>	<b>3,306,003,99</b>	<b>0,00</b>	<b>11,892,652,42</b>

MTRA. DEISY HERNÁNDEZ MORENO  
DIRECTORA GENERAL



"Bajo protesta de decir verdad declaramos que los Estados Financieros y sus notas, son razonablemente correctos y son responsabilidad del emisor."

**INSTITUTO MUNICIPAL DE LAS MUJERES REGIAS**  
ESTADO DE SITUACION FINANCIERA  
Septiembre De 2022 y Diciembre 2021

Página 1 de 2  
Fecha : 05/Oct/2022  
Hora : 13:23:05

<b>ACTIVO</b>	<b>2022</b>	<b>2021</b>	<b>PASIVO</b>	<b>2022</b>	<b>2021</b>
<b>ACTIVO CIRCULANTE</b>			<b>PASIVO CIRCULANTE</b>		
Efectivo y Equivalentes	12,786,232.87	8,775,646.18	Cuentas por Pagar a Corto Plazo	950,467.68	165,435.77
Derechos a Recibir Efectivo o Equivalentes	5,024.95	149.18	Documentos por Pagar a Corto Plazo	0.00	0.00
Derechos a Recibir Bienes o Servicios	0.00	0.00	Porción a Corto Plazo de la Deuda Pública a Largo Plazo	0.00	0.00
Inventarios	0.00	0.00	Títulos y Valores a Corto Plazo	0.00	0.00
Almacenes	0.00	0.00	Pasivos Diferidos a Corto Plazo	0.00	0.00
Estimación por Pérdida o Deterioro de Activos Circulantes	0.00	0.00	Fondos y Bienes de Terceros en Garantía y/o Administración a Corto Plazo	0.00	0.00
Otros Activos Circulantes	0.00	0.00	Provisiones a Corto Plazo	0.00	0.00
<b>TOTAL DE ACTIVO CIRCULANTE</b>	<b>12,791,257.82</b>	<b>8,775,795.36</b>	Otros Pasivos a Corto Plazo	0.00	0.00
<b>ACTIVO NO CIRCULANTE</b>			<b>TOTAL DE PASIVO CIRCULANTE</b>	<b>950,467.68</b>	<b>165,435.77</b>
Inversiones Financieras a Largo Plazo	0.00	0.00	<b>PASIVO NO CIRCULANTE</b>		
Derechos a Recibir Efectivo o Equivalentes a Largo Plazo	0.00	0.00	Cuentas por Pagar a Largo Plazo	0.00	0.00
Bienes Inmuebles, Infraestructura y Construcciones en Proceso	0.00	0.00	Documentos por Pagar a Largo Plazo	0.00	0.00
Bienes Muebles	3,098,011.43	2,748,547.13	Deuda Pública a Largo Plazo	0.00	0.00
Activos Intangibles	157,427.46	153,932.00	Pasivos Diferidos a Largo Plazo	0.00	0.00
Depreciación, Deterioro y Amortización Acumulada de Bienes	-1,890,095.98	-1,612,709.66	Fondos y Bienes de Terceros en Garantía y/o Administración a Largo Plazo	0.00	0.00
Activos Diferidos	0.00	0.00	Provisiones a Largo Plazo	1,313,480.63	1,313,480.63
Estimación por Pérdida o Deterioro de Activos no Circulantes	0.00	0.00	<b>TOTAL DE PASIVO NO CIRCULANTE</b>	<b>1,313,480.63</b>	<b>1,313,480.63</b>
Otros Activos no Circulantes	0.00	0.00	<b>TOTAL PASIVO:</b>	<b>2,263,948.31</b>	<b>1,478,916.40</b>
<b>TOTAL DE ACTIVO NO CIRCULANTE</b>	<b>1,365,342.91</b>	<b>1,289,769.47</b>			
<b>TOTAL ACTIVO:</b>	<b>14,156,600.73</b>	<b>10,065,564.83</b>			

**HACIENDA PÚBLICA/PATRIMONIO**

**HACIENDA PÚBLICA/PATRIMONIO CONTRIBUIDO**

Aportaciones	0.00	0.00
Donaciones de Capital	0.00	0.00
Actualización de la Hacienda Pública/Patrimonio	0.00	0.00

**HACIENDA PÚBLICA/PATRIMONIO GENERADO**

Resultados del Ejercicio (Ahorro/Desahorro)	3,306,003.99	-199,751.56
Resultados de Ejercicios Anteriores	15,394,596.22	15,594,347.78
Revalúos	0.00	0.00
Reservas	0.00	0.00
Rectificaciones de Resultados de Ejercicios Anteriores	-6,807,947.79	-6,807,947.79

**HACIENDA PUBLICA/PATRIMONIO**

**EXCESO O INSUFICIENCIA EN LA ACTUALIZACION DE LA  
HACIENDA PUBLICA/PATRIMONIO**

Resultado por Posición Monetaria	0.00	0.00
Resultado por Tenencia de Activos no Monetarios	0.00	0.00
<b>TOTAL HACIENDA PUBLICA/PATRIMONIO:</b>	<b>11,892,652.42</b>	<b>8,586,648.43</b>

**TOTAL PASIVO Y HACIENDA  
PUBLICA/PATRIMONIO:**

**14,156,600.73    10,065,564.83**



MTRA. DEISY HERNANDEZ MORENO  
DIRECTORA GENERAL

"Bajo protesta de decir verdad declaramos que los Estados Financieros y sus notas, son razonablemente correctos y son responsabilidad del emisor"

**MUNICIPAL DE LAS MUJERES REGIAS**  
**NOTAS A LOS ESTADOS FINANCIEROS AL 30 DE SEPTIEMBRE DE 2022 Y 31 DE DICIEMBRE DE 2021**

(CIFRAS EN PESOS)

En cumplimiento a lo dispuesto en los artículos 46 y 49 de la Ley General de Contabilidad Gubernamental, El Instituto Municipal de las Mujeres Regias presenta las notas a los estados financieros cuyos rubros así lo requieren, atendiendo en todo momento a los postulados de revelación suficiente e importancia relativa, a fin de que la información sea de mayor utilidad para los usuarios.

A continuación, se presentan los tres tipos de notas que acompañan a los estados financieros:

- a) Notas de desglose,
- b) Notas de memoria (cuentas de orden), y
- c) Notas de gestión administrativa.

**a) NOTAS DE DESGLOSE**

**I) NOTAS AL ESTADO DE SITUACIÓN FINANCIERA**


**Activo**

**1. Efectivo y Equivalentes**

	2022	2021
<b>Efectivo e Inversiones</b>		
Caja Chica	\$ 5,000	\$ -
Afirme Gasto Corriente	10,091,956	2,974,992
Afirme AVG	2,604,814	5,800,654
Afirme PFTPG 2022	84,463	-
	<b>\$ 12,786,233</b>	<b>\$ 8,775,646</b>

**2. Derecho a Recibir Efectivo y Equivalentes**

	2022	2021
<b>Cuentas por Cobrar a Corto Plazo</b>		
Cuentas por Cobrar a Corto Plazo	\$ 25	\$ 149
Deudores por Anticipos de la Tesorería a Corto Plazo	5,000	-
	<b>\$ 5,025</b>	<b>\$ 149</b>



### 3. Bienes Muebles e Intangibles

	2022	2021
<b>Bienes Muebles</b>		
Muebles de oficina y estantería	\$ 241,139	\$ 137,442
Muebles excepto de oficina y estantería	20,207	20,207
Equipo de cómputo y de tecnologías de la información	488,709	281,418
Otros mobiliarios y equipos de comunicación	227,505	227,505
Equipos y aparatos audiovisuales	24,221	24,221
Cámaras fotográficas y de video	39,263	18,384
Vehículos y equipo terrestre	1,967,206	1,967,206
Sistemas de Aire Acondicionado, Calefacción y de Refri	89,762	72,164
Herramientas y maquina-herramienta	-	-
	<b>3,098,011</b>	<b>2,748,547</b>
<b>Activos Intangibles</b>		
Software	157,427	153,932
	<b>157,427</b>	<b>153,932</b>
<b>Depreciación Acumulada</b>	1,890,096	1,612,710
	<b>\$ 1,365,343</b>	<b>\$ 1,289,769</b>

### Pasivo

#### 4. Cuentas por Pagar a Corto Plazo

	2022	2021
Retenciones y Contribuciones por Pagar a Corto Plazo	\$ 768,750	\$ 165,436
Retenciones y Contribuciones por Pagar a Corto Plazo	176,718	-
Otras Cuentas por Pagar a Corto Plazo	5,000.00	-
	<b>\$ 950,468</b>	<b>\$ 165,436</b>

#### 5. Provisiones a Largo Plazo

	2022	2021
<b>Otras provisiones a Largo Plazo</b>		
Pasivos por obligaciones Laborales	\$ 1,313,481	\$ 1,313,481
	<b>\$ 1,313,481</b>	<b>\$ 1,313,481</b>

## II) NOTAS AL ESTADO DE ACTIVIDADES

### Ingresos de Gestión

#### 1. Ingresos y otros Beneficios

## Transferencias, Asignaciones, Subsidios y Subvenciones

	2022	2021
Transferencias Municipales	\$ 15,267,500	\$ 15,000,000
Aportaciones Estatales	-	5,801,234
Aportaciones Federales	200,000	-
	<b>\$ 15,467,500</b>	<b>\$ 20,801,234</b>

El Municipio de Monterrey aprobó dentro de su presupuesto anual de egresos para el ejercicio 2022, un importe de \$17'250,000 que corresponden al subsidio otorgado para la operación y funcionamiento del Instituto de las Mujeres de Regias, el cual se constituye como presupuesto de ingresos de dicha Organización para el ejercicio 2022.

El Consejo Directivo del Instituto Municipal de las Mujeres Regias el día 6 de Diciembre de 2021 en el Acta 67 de la Sesión Ordinaria, aprobó el presupuesto de egresos correspondiente al ejercicio 2022 por un monto de \$17'250,000, publicado en el Periódico Oficial del Estado Número 167 del día 31 de Diciembre de 2021.

En el acta Núm. 68 de la Quincuagésima Octava Sesión Ordinaria del Consejo Directivo del Instituto Municipal de las Mujeres Regias celebrada el 26 de enero de 2022 se aprobó la primera modificación al presupuesto de egresos 2022 por un total de \$27'420,210.41, publicado en el Periódico Oficial del Estado, del día 7 de Febrero de 2022.

El 17 de Junio de 2022 se publica en el Periódico Oficial del Estado Núm. 85, la segunda modificación al presupuesto de egresos \$28'751,210.41, previa autorización del Consejo Directivo.

### Gastos y Otras Pérdidas:

#### 2. Gastos de Funcionamiento

	2022	2021
<b>Servicios Personales</b>		
Sueldo Base al Personal Permanente	\$ 4,595,368	\$ 4,581,164
Sueldo Base al Personal Transitorio	50,567	104,140
Remuneraciones Adicionales y Especiales	249,845	802,174
Otras prestaciones Sociales y Económicas	46,000	71,722
	\$ 4,941,779	\$ 5,559,200
<b>Materiales y Suministros</b>		
Materiales de Administración, Emisión de Documentos y Artículos Oficiales	\$ 159,161	\$ 74,902
Alimentos y Utensilios	32,464	12,322
Combustibles, Lubricantes y Aditivos	60,000	100,000
Refacciones y Accesorios Menores	-	-
	\$ 251,625	\$ 187,224
<b>Servicios Generales</b>		
Servicios Básicos	\$ 7,067	\$ 7,618
Servicios Profesionales, Científicos y Técnicos y Otros Servicios	911,159	691,647
Servicios Financieros, Bancarios y Comerciales	71,469	105,263
Servicios de Instalación, Reparación, Mantenimiento y Conservación	418,335	116,479
Servicios de Comunicación Social y Publicidad	15,000	2,663,648
Servicios de Traslado y Viáticos	19,326	1,780
Servicios Oficiales	5,081,991	10,605,903
Otros Servicios Generales	167,546	182,412
	\$ 6,691,893	\$ 14,374,751

	2022	2021
<b>Transferencias, Asignaciones, Subsidios y Otras Ayudas</b>		
Donativos	\$ -	\$ -
	\$ -	\$ -
<b>Otros Gastos y Perdidas Extraordinarias</b>		
Estimaciones, Depreciaciones, Deterioros, Obsolescencia y Amortizaciones	277,386	311,214
Provisiones	-	-
Otros Gastos Varios	-	-
	\$ 277,386	\$ 311,214
<b>Inversión Pública</b>		
Inversión Pública no Capitalizable	\$ -	\$ 568,596
	\$ -	\$ 568,596
<b>Total Gastos</b>	<b>\$ 12,162,684</b>	<b>\$ 21,000,986</b>


Los conceptos de gasto reconocidos por el Instituto de Las Mujeres Regias se apegan en todo momento al Clasificador por Tipo de Gasto y al Clasificador por Objeto de Gasto, así como a sus descripciones generales. Estos clasificadores son resultados de los Acuerdos emitidos por el Consejo Nacional de Armonización Contable (CONAC) y publicados en su Sitio Web Oficial.

### III) NOTAS ESTADO DE VARIACIÓN EN LA HACIENDA PÚBLICA

#### Resultado de Ejercicios Anteriores

##### 1. Cambios en Políticas Contables

En virtud de los trabajos de adopción de la Ley General de Contabilidad Gubernamental, los Entes Públicos deben modificar sus políticas de registro contable, migrando de Contabilidad de Flujo de Efectivo a Contabilidad Acumulativa, por tanto, el Instituto a partir del Ejercicio Fiscal de 2015, registra, entre otras, las Cuentas por Cobrar y por Pagar, a favor y a cargo del mismo, algunas provisiones en materia salarial principalmente, Los Bienes Muebles, Inmuebles e Intangibles, así como su depreciación y Amortización, Estos cambios produjeron ajustes contra las cuentas de Resultados de Ejercicios Anterior, a fin de reconocer los saldos a la fecha de las cuentas de balance creadas para el control de los conceptos mencionados anteriormente.





IV) NOTAS AL ESTADO DE FLUJOS DE EFECTIVO

Efectivo y equivalentes

1. Análisis de los Saldos

	2022		2021	
	Saldo Inicial	Saldo Final	Saldo Inicial	Saldo Final
Afirme gasto corriente	5,306,729	10,091,956	4,698,584	2,974,992
Afirme AVG	5,736,675	2,604,814	4,196,603	5,800,654
Afirme PFTPG 2022	-	84,463	-	-
	<b>\$ 11,043,404</b>	<b>\$ 12,781,233</b>	<b>\$ 8,895,187</b>	<b>\$ 8,775,646</b>

2. Conciliación de los Flujos de Efectivo Netos

Concepto	2022	2021
Resultados del Ejercicio Ahorro / Desahorro	\$ 3,306,004	-\$ 199,752
Estimaciones, Depreciaciones, Deterioros, Obsolescencia y Amortizaciones	\$ 277,386	\$ 311,214
	\$ 277,386	\$ 311,214
Inversión Pública	\$ -	\$ 568,596
	\$ -	\$ 568,596
Flujos Netos de Efectivo por Actividades de Inversión	\$ 352,960	\$ 643,593
Otros Origenes de Operación	\$ 785,032	\$ -
Otras Aplicaciones	\$ 4,876	\$ 156,006
	\$ 1,142,867	\$ 799,599
Flujos de Efectivo Netos de las Actividades de Operación	\$ 4,010,587	-\$ 119,541

**V) CONCILIACIÓN ENTRE LOS INGRESOS PRESUPUESTARIOS Y CONTABLES, ASÍ COMO ENTRE LOS EGRESOS PRESUPUESTARIOS Y LOS GASTOS CONTABLES**

**1. Conciliación entre los Ingresos Presupuestales y Contables**

La conciliación se presenta atendiendo a lo dispuesto por el Acuerdo por el que se emite el formato de conciliación entre los ingresos presupuestarios y contables, así como entre los egresos presupuestarios y los gastos contables

<b>1</b>	<b>Total de Ingresos Presupuestales</b>		<b>\$ 15,468,688</b>
<b>2</b>	<b>Más: Ingresos no Presupuestales</b>		<b>\$ -</b>
		\$ -	
<b>3</b>	<b>Total del Ingreso Contable</b>		<b>\$ 15,468,688</b>

**2. Conciliación entre los Egresos Presupuestales y los Gastos Contables**

<b>1</b>	<b>Total de Egresos Presupuestales</b>		<b>\$ 12,238,257</b>
<b>2</b>	<b>Menos: Egresos Presupuestales no Contables</b>		<b>\$ 352,960</b>
	Adquisición de Bienes Muebles	\$ 352,960	
	Obra Pública en Bienes Propios		
<b>3</b>	<b>Más: Gastos Contables no Presupuestales</b>		<b>\$ 277,386</b>
	Estimaciones, Depreciaciones, Deterioros, Obsolescencia y Amortizaciones	\$ 277,386	
	Disminución de Bienes por pérdida, obsolescencia y deterioro	\$ -	
	Otros Gastos Varios	\$ -	
<b>4</b>	<b>Total del Gasto Contable</b>		<b>\$ 12,162,684</b>

**b) NOTAS DE MEMORIA (CUENTAS DE ORDEN)**

Las cuentas de orden se utilizan para registrar movimientos de valores que no afecten o modifiquen el balance del ente contable, sin embargo, su incorporación en libros es necesaria con fines de recordatorio contable, de control y en general sobre los aspectos administrativos, o bien, para consignar sus derechos o responsabilidades contingentes que puedan, o no, presentarse en el futuro.



Las cuentas que se manejan para efectos de estas Notas son las siguientes:

**1. Cuentas de Orden Contables y Presupuestarias**

<b>Contables:</b>			
Valores		\$	-
Emisión de obligaciones			-
Avales y garantías			-
Juicios			-
<b>Contratos para Inversión Mediante Proyectos para Prestación de Servicios (PPS) y Similares:</b>			
Bienes concesionados o en comodato			-
<b>Presupuestarias:</b>			
Cuentas de ingresos		\$	17,250,000
Cuentas de egresos			17,250,000

Por la naturaleza del Ente, a la fecha no ha sido necesaria la creación de cuentas de Orden Contables.

La operación y resultados de las Cuentas de Orden Presupuestales, se presenta a detalle en la elaboración de los Estados Financieros Presupuestales, por lo que en esta nota solo se incluyen los Nombres y Clasificaciones de las Cuentas creadas.

**c) NOTAS DE GESTIÓN ADMINISTRATIVA**

**1. Introducción**

Los Estados Financieros del Instituto Municipal de las Mujeres Regias, proveen de información financiera a los principales usuarios de esta, al Congreso y a los ciudadanos.

El objetivo del presente documento es la revelación del contexto y de los aspectos económicos-financieros más relevantes que influyeron en las decisiones del período, y que son considerados en la elaboración de los estados financieros para la mayor comprensión de estos y sus particularidades.

De esta manera, se informa y explica la respuesta del Ente a las condiciones relacionadas con la información financiera de cada período de gestión; además, de exponer aquellas políticas que podrían afectar la toma de decisiones en períodos posteriores.

**2. Panorama Económico y Financiero**

El Instituto Municipal de las Mujeres Regias, opera con recursos provenientes del Gobierno Municipal de Monterrey, por lo que sus ingresos dependen de la Autorización de Entes externos, es decir, el Instituto, no genera ingresos propios para sufragar sus programas de trabajo, por lo que está condicionada en su totalidad a las condiciones económicas y financieras que impongan o afecten al Presupuesto de Egresos Municipal, aprobados por el Congreso.



### 3. Autorización e Historia

Mediante la expedición del Decreto 39 del H. Congreso del Estado de Nuevo León, publicado en el Periódico Oficial del Estado de Nuevo León en fecha 01 de Enero de 2010, se Autoriza la creación del Instituto Municipal de las Mujeres Regias.

### 4. Organización y Objeto Social

El objeto de creación del Instituto es el desarrollo de la mujer para lograr incrementar su integración y participación plena y eficaz en la vida económica, laboral, política, cultural, científica y social, y en general, en todos los ámbitos de la vida, buscando con ello la equidad de género.

### 5. Bases de Preparación de los Estados Financieros

El 31 de diciembre de 2008 fue publicada en el Diario Oficial de la Federación la Ley General de Contabilidad Gubernamental (Ley de Contabilidad), que tiene como objeto establecer los criterios generales que regirán la Contabilidad Gubernamental y la emisión de información financiera de los entes públicos, con el fin de lograr su adecuada armonización, para facilitar a los entes públicos el registro y la fiscalización de los activos, pasivos, ingresos y gastos y, en general, contribuir a medir la eficacia, economía y eficiencia del gasto e ingreso públicos.

La Ley de Contabilidad es de observancia obligatoria para los poderes Ejecutivo, Legislativo y Judicial de la Federación, entidades federativas; los ayuntamientos de los municipios; los órganos político-administrativos de las demarcaciones territoriales del Distrito Federal; las entidades de la administración pública paraestatal, ya sean federales, estatales o municipales y los órganos autónomos federales y estatales.


Los entes públicos deberán generar y presentar periódicamente, conforme con lo establecido en la Ley General de Contabilidad Gubernamental y las resoluciones del CONAC, los siguientes estados e información contable, presupuestal y programática.

#### I. Información contable:

- a) Estado de actividades;
- b) Estado de situación financiera;
- c) Estado de variación en la hacienda pública;
- d) Estado de cambios en la situación financiera;
- e) Estado de flujos de efectivo;
- f) Estado analítico del activo;
- g) Estado analítico de deuda y otros pasivos
- i) Notas a los estados financieros;

#### II. Información presupuestaria:

- a) Estado analítico de ingresos,
- b) Estado analítico del ejercicio del presupuesto de egresos del que se derivarán las clasificaciones siguientes:
  - 1. Administrativa;
  - 2. Económica;



- 3. Por objeto del gasto, y
- 4. Funcional.

- III. Información programática:
  - a) Gasto por categoría programática

- IV. Indicadores de Postura Fiscal:
  - a) Indicadores de Postura Fiscal

Además de los Informes de la Ley de Disciplina Financiera

## 6. Políticas de Contabilidad Significativas

De conformidad con los artículos 46 y 49 de la Ley General de Contabilidad Gubernamental se acompañan las notas a los estados contables teniendo presente los Postulados de Revelación Suficiente e Importancia Relativa, con la finalidad que la información sea de mayor utilidad para los usuarios.

Las principales políticas contables seguidas por Instituto son las siguientes:

- a) ***Efectivo y equivalentes de efectivo***

Consisten principalmente en depósitos bancarios en cuentas de cheques e inversiones en valores a corto plazo, de gran liquidez, fácilmente convertibles en efectivo y sujetos a riesgos poco significativos de cambios en valor. El efectivo se presenta a valor nominal.

- b) ***Bienes Muebles***

El plazo establecido por la Ley para la incorporación del Activo Fijo a los registros contables es el 31 de diciembre de 2015.

Al mes de Septiembre de 2022 cada partida que integra los Bienes Muebles se registró al costo de adquisición, y la depreciación es calculada considerando el costo de adquisición del activo depreciable o amortizable, menos su valor de desecho, entre los años correspondientes a su vida útil o su vida económica, registrándose en los gastos del período, con el objetivo de conocer el gasto patrimonial por el servicio que está dando el activo, lo cual redundará en una estimación adecuada de la utilidad en un ente público lucrativo o del costo de operación en un ente público con fines exclusivamente gubernamentales o sin fines de lucro, y en una cuenta complementaria de activo como depreciación o amortización acumulada, a efecto de poder determinar el valor neto o el monto por depreciar o amortizar restante.

Cálculo de la depreciación o amortización:

$$\frac{\text{Costo de adquisición del activo depreciable o amortizable (Menos) Valor de deshecho}}{\text{Vida Útil}}$$



1) Costo de adquisición: Es el monto pagado de efectivo o equivalentes por un activo o servicio al momento de su adquisición.



2) Valor de desecho: Es la mejor estimación del valor que tendrá el activo en la fecha en la que dejará de ser útil para el ente público. Esta fecha es la del fin de su vida útil, o la del fin de su vida económica y si no se puede determinar es igual a cero.

3) Vida útil de un activo: Es el período durante el que se espera utilizar el activo por parte del ente público.

c) ***Obligaciones laborales al retiro***

De acuerdo con la Ley Federal del Trabajo, el Instituto proporcionará pagos por prima de antigüedad a sus empleados, estos pagos consisten en un pago único equivalente a doce días de salario por cada año de servicio (el salario corresponde al último salario diario, limitado al doble del salario mínimo del área geográfica que corresponda), a todos los empleados con 15 años o más de servicio o menos, si es por despido involuntario, tal como se revela en la Nota 6 de provisión de pasivos a largo plazo.

d) ***Reconocimiento de ingresos***

Los ingresos por aportaciones municipales se reconocen cuando se devengan.

e) ***Reconocimiento de gastos***

Los gastos se reconocen cuando se devengan.

f) ***Patrimonio***

Las aportaciones recibidas en el período por parte del Gobierno del Municipal se presentan clasificadas en el patrimonio no restringido.

g) ***Reconocimiento de los efectos de la inflación en la información financiera***

De conformidad con lo Establecido en la Regal 14, del Acuerdo emitido por el Consejo Nacional de Armonización Contable denominado "Reglas Específicas de Registro y Valoración del Patrimonio" y Atendiendo a la Norma Internacional de Contabilidad del Sector Público (NICS 10-Información Financiera en Economías Hiperinflacionarias), se deberá actualizar el patrimonio cuando el Índice Nacional de Precios al Consumidor acumulada durante un periodo de tres años sea igual o superior al 100%. Hasta el día de hoy, el Entorno Macroeconómico Nacional opera muy por debajo de los niveles a que se refiere la Regla, por lo cual no aplica la Reexpresión de la Información Financiera.

El Instituto Municipal de las Mujeres Regias no es sujeto del Impuesto Sobre la Renta (ISR), por ser organismo público descentralizado del Municipio de Monterrey.

La Ley del Impuesto Sobre la Renta establece que estos organismos sólo tendrán la obligación de retener y enterar el impuesto cuando hagan pagos a terceros, así como de exigir documentación que reúna requisitos fiscales, en los términos de esa Ley.



## 7. Posición en Moneda Extranjera y Protección por Riesgo Cambiario

No Aplica

## 8. Reporte Analítico del Activo

De conformidad con las Principales Reglas de Registro y Valoración del Patrimonio (Elementos Generales) publicadas en el Diario Oficial de la Federación (DOF) el 27 de diciembre de 2010 y con las Reglas Específicas del Registro y Valoración del Patrimonio publicadas en el DOF el 13 de diciembre de 2011, la estimación de la vida útil de un bien será una cuestión de criterio basada en la experiencia que el Instituto tenga con activos similares o de la aplicación.

En base a lo anterior, los parámetros de vida útil o porcentajes de depreciación, deterioro o amortización utilizados en los diferentes tipos de activos son los siguientes:

Concepto	Años de vida útil	% de depreciación anual
Muebles de Oficina y Estantería	10	10
Muebles, Excepto De Oficina Y Estantería	10	10
Equipo de Cómputo y de Tecnologías de la Información	3	33.3
Equipos y Aparatos Audiovisuales	3	33.3
Cámaras Fotográficas y de Video	3	33.3
Automóviles y Equipo Terrestre	5	20
Sistemas de Aire Acondicionado, Calefacción y de Refrigeración Industrial y Comercial	10	10
Equipo de Comunicación y Telecomunicación	10	10
Equipos de Generación Eléctrica, Aparatos y Accesorios Eléctricos	10	10
Herramientas y Máquinas-Herramienta	10	10
Equipo de Laboratorio	5	20
Otros Equipos	10	10

	SALDO INICIAL	CARGOS DEL PERIODO	ABONOS DEL PERIODO	SALDO FINAL	VARACION DEL PERIODO
<b>ACTIVO</b>	<b>10,085,564.83</b>	<b>31,428,167.00</b>	<b>27,337,131.60</b>	<b>14,156,600.73</b>	<b>4,081,036.90</b>
<b>ACTIVO CIRCULANTE</b>	<b>8,775,795.36</b>	<b>31,379,207.24</b>	<b>27,069,744.70</b>	<b>12,781,257.82</b>	<b>4,015,462.46</b>
Efectivo y Equivalentes	8,775,545.18	16,521,549.38	11,510,759.88	12,786,232.67	4,010,687.49
Derechos a Recibir Efectivo o Equivalentes	149.18	16,522,650.89	15,549,652.12	5,034.85	-4,375.77
Derechos a Recibir Bienes o Servicios	0.00	0.00	0.00	0.00	0.00
Inventarios	0.00	0.00	0.00	0.00	0.00
Almacenes	0.00	0.00	0.00	0.00	0.00
Estimación por Pérdida o Deterioro de Activos Circulantes	0.00	0.00	0.00	0.00	0.00
Otros Activos Circulantes	0.00	0.00	0.00	0.00	0.00
<b>ACTIVO NO CIRCULANTE</b>	<b>1,289,769.47</b>	<b>352,969.76</b>	<b>277,386.92</b>	<b>1,355,342.91</b>	<b>75,573.44</b>
Inversiones Financieras a Largo Plazo	0.00	0.00	0.00	0.00	0.00
Derechos a Recibir Efectivo o Equivalentes a Largo Plazo	0.00	0.00	0.00	0.00	0.00
Bienes Inmuebles, Infraestructura y Construcciones en Proceso	0.00	0.00	0.00	0.00	0.00
Bienes Muebles	5,745,547.13	349,454.30	0.00	3,056,011.03	349,454.30
Activos Intangibles	353,530.00	3,498.46	0.00	187,427.46	3,498.46
Depreciación, Deterioro y Amortización Acumulada de Bienes	-1,512,709.66	0.00	277,386.92	-1,630,596.56	-277,386.92
Activos Diferidos	0.00	0.00	0.00	0.00	0.00
Estimación por Pérdida o Deterioro de Activos no Circulantes	0.00	0.00	0.00	0.00	0.00
Otros Activos no Circulantes	0.00	0.00	0.00	0.00	0.00

**9. Fideicomisos, Mandatos y Análogos**

No aplica

**10. Reporte de la Recaudación**

No Aplica

**11. Información sobre la Deuda y el Reporte Analítico de la Deuda**

DEROMINACIÓN DE LAS DEUDAS	MONEDA DE CONTRATACIÓN	INSTITUCIÓN O PAÍS ACREEDOR	SALDO INICIAL DEL PERIODO	SALDO FINAL DEL PERIODO
<b>DEUDA PÚBLICA</b>				
<b>CORTO PLAZO</b>				
<b>Deuda Interna</b>				
Instituciones de Crédito				
Títulos y Valores				
Arrendamientos Financieros				
<b>Deuda Externa</b>				
Organismos Financieros Internacionales				
Deuda Bilateral				
Títulos y Valores				
Arrendamientos Financieros				
<b>Sub Total Corto Plazo:</b>				
<b>LARGO PLAZO</b>				
<b>Deuda Interna</b>				
Instituciones de Crédito				
Títulos y Valores				
Arrendamientos Financieros				
<b>Deuda Externa</b>				
Organismos Financieros Internacionales				
Deuda Bilateral				
Títulos y Valores				
Arrendamientos Financieros				
<b>Sub Total Largo Plazo:</b>				
Otros Pasivos			1,478,916.40	2,263,948.31
<b>Total Deuda y Otros Pasivos</b>			<b>1,478,916.40</b>	<b>2,263,948.31</b>

**12. Calificaciones otorgadas**

No aplica

**13. Proceso de Mejora**

No aplica

**14. Información por Segmentos**

No aplica

**15. Eventos Posteriores al Cierre**

No aplica

**16. Partes Relacionadas**

No aplica



**17. Responsabilidad Sobre la Presentación Razonable de la Información Contable**

La Información Contable y Presupuestal, está firmada en cada página de los Informes con la siguiente leyenda:


*“Bajo protesta de decir verdad declaramos que los Estados Financieros y sus notas, son razonablemente correctos y son responsabilidad del emisor”.*

Lo anterior, no será aplicable para la información contable consolidada.



---

**Mtra. Deisy Hernández Moreno**  
**Directora General**



**Lic. Valeria Stephania Cepeda Méndez**  
**Coordinadora Administrativa y Jurídica**

INSTITUTO MUNICIPAL DE LAS MUJERES REGIAS

05-oct-22

BALANCE PRESUPUESTARIO - LDF  
De Enero a Septiembre Del 2022

CONCEPTO (C)	Estimado/ Aprobado (d)	Devengado	Recaudado/ Pagado
<b>A. Ingresos Totales (A = A1+A2+A3)</b>			
A1. Ingresos de Libre Disposición	17,250,000.00	15,468,687.52	15,468,687.52
A2. Transferencias Federales Etiquetadas	17,250,000.00	15,468,687.52	15,468,687.52
A3. Financiamiento Neto	0.00	0.00	0.00
<b>B. Egresos Presupuestarios (B = B1+B2)</b>			
B1. Gasto No Etiquetado (sin incluir Amortización de la Deuda Pública)	17,250,000.00	12,238,256.97	11,448,926.09
B2. Gasto Etiquetado (sin incluir Amortización de la Deuda Pública)	17,250,000.00	12,238,256.97	11,448,926.09
<b>C. Remanentes del Ejercicio Anterior (C = C1 + C2)</b>			
C1. Remanentes de Ingresos de Libre Disposición aplicados en el periodo	8,610,210.41	8,610,210.41	8,610,210.41
C2. Remanentes de Transferencias Federales Etiquetadas aplicados en el periodo	8,610,210.41	8,610,210.41	8,610,210.41
<b>I. Balance Presupuestario (I = A - B + C)</b>	8,610,210.41	11,840,640.96	12,629,971.84
<b>II. Balance Presupuestario sin Financiamiento Neto (II = I - A3)</b>	8,610,210.41	11,840,640.96	12,629,971.84
<b>III. Balance Presupuestario sin Financiamiento Neto y sin Remanentes del Ejercicio Anterior (III = II - C)</b>	0.00	3,230,430.55	4,019,761.43
<b>CONCEPTO</b>	<b>Aprobado</b>	<b>Devengado</b>	<b>Pagado</b>
<b>E. Intereses, Comisiones y Gastos de la Deuda (E = E1+E2)</b>			
E1. Intereses, Comisiones y Gastos de la Deuda con Gasto No Etiquetado			
E2. Intereses, Comisiones y Gastos de la Deuda con Gasto Etiquetado			
<b>IV. Balance Primario (IV = III + E)</b>	0.00	3,230,430.55	4,019,761.43
<b>CONCEPTO (C)</b>	<b>Estimado/ Aprobado</b>	<b>Devengado</b>	<b>Recaudado/ Pagado</b>
<b>F. Financiamiento (F = F1 + F2)</b>			
F1. Financiamiento con Fuente de Pago de Ingresos de Libre Disposición			
F2. Financiamiento con Fuente de Pago de Transferencias Federales Etiquetadas			
<b>G. Amortización de la Deuda (G = G1 + G2)</b>			
G1. Amortización de la Deuda Pública con Gasto No Etiquetado			
G2. Amortización de la Deuda Pública con Gasto Etiquetado			
<b>A3. Financiamiento Neto (A3 = F - G)</b>			
<b>CONCEPTO (C)</b>	<b>Estimado/ Aprobado</b>	<b>Devengado</b>	<b>Recaudado/ Pagado</b>
A1. Ingresos de Libre Disposición	17,250,000.00	15,468,687.52	15,468,687.52
A3.1 Financiamiento Neto con Fuente de Pago de Ingresos de Libre Disposición (A3.1 = F1 - G1)			
F1. Financiamiento con Fuente de Pago de Ingresos de Libre Disposición			
G1. Amortización de la Deuda Pública con Gasto No Etiquetado			
B1. Gasto No Etiquetado (sin incluir Amortización de la Deuda Pública)	17,250,000.00	12,238,256.97	11,448,926.09
C1. Remanentes de Ingresos de Libre Disposición aplicados en el periodo	8,610,210.41	8,610,210.41	8,610,210.41
<b>V. Balance Presupuestario de Recursos Disponibles (V = A1 + A3.1 - B1 + C1)</b>	8,610,210.41	11,840,640.96	12,629,971.84
<b>VI. Balance Presupuestario de Recursos Disponibles sin Financiamiento Neto (VI = V - A3.1)</b>	8,610,210.41	11,840,640.96	12,629,971.84
<b>CONCEPTO (C)</b>	<b>Estimado/ Aprobado</b>	<b>Devengado</b>	<b>Recaudado/ Pagado</b>
A2. Transferencias Federales Etiquetadas			
A3.2 Financiamiento Neto con Fuente de Pago de Transferencias Federales Etiquetadas (A3.2 = F2 - G2)			
F2. Financiamiento con Fuente de Pago de Transferencias Federales Etiquetadas			
G2. Amortización de la Deuda Pública con Gasto Etiquetado			
B2. Gasto Etiquetado (sin incluir Amortización de la Deuda Pública)			
C2. Remanentes de Transferencias Federales Etiquetadas aplicados en el periodo			
<b>VII. Balance Presupuestario de Recursos Etiquetados (VII = A2 + A3.2 - B2 + C2)</b>			
<b>VIII. Balance Presupuestario de Recursos Etiquetados sin Financiamiento Neto (VIII = VII - A3.2)</b>			

INSTITUTO MUNICIPAL DE LAS MUJERES REGIAS

ESTADO ANALITICO DE INGRESO DETALLADO - LDF

Fecha : 06/Oct/2022

De Enero a Septiembre Del 2022

Hora : 22:57:59

Concepto (c)	Ingresos					
	Estimado (d)	Ampliaciones/ (Reducciones)	Modificado	Devengado	Recaudado	Diferencia (e)
<b>Ingresos de Libre Disposición</b>						
A. Impuestos						
B. Cuotas v Aportaciones de Seguridad Social						
C. Contribuciones de Mejoras						
D. Derechos						
E. Productos						
F. Aprovechamientos	0.00	0.00	0.00	1,187.52	1,187.52	1,187.52
G. Ingresos por Ventas de Bienes v Servicios						
H. Participaciones						
(H=h1+h2+h3+h4+h5+h6+h7+h8+h9+h10+h11)						
h1) Fondo General de Participaciones						
h2) Fondo de Fomento Municipal						
h3) Fondo de Fiscalización v Recaudación						
h4) Fondo de Compensación						
h5) Fondo de Extracción de Hidrocarburos						
h6) Impuesto Especial Sobre Producción v Servicios						
h7) 0.136% de la Recaudación Federal Participable						
h8) 3.17% Sobre Extracción de Petróleo						
h9) Gasolinas v Diésel						
h10) Fondo del Impuesto Sobre la Renta						
h11) Fondo de Estabilización de los Ingresos de las Entidades Federativas						
I. Incentivos Derivados de la Colaboración Fiscal						
(I=i1+i2+i3+i4+i5)						
i1) Tenencia o Uso de Vehículos						
i2) Fondo de Compensación ISAN						
i3) Impuesto Sobre Automóviles Nuevos						
i4) Fondo de Compensación de Repecos-Intermedios						
i5) Otros Incentivos Económicos						
J. Transferencias						
K. Convenios	17,250,000.00	2,920,000.00	20,170,000.00	15,467,500.00	15,467,500.00	-1,782,500.00
K1) Otros Convenios y Subsidios						
L. Otros Ingresos de Libre Disposición (L=l1+l2)						
l1) Participaciones en Ingresos Locales						
l2) Otros Ingresos de Libre Disposición						
<b>I. Total de Ingresos de Libre Disposición</b>	<b>17,250,000.00</b>	<b>2,920,000.00</b>	<b>20,170,000.00</b>	<b>15,468,687.52</b>	<b>15,468,687.52</b>	<b>-1,781,312.48</b>
<b>(I=A+B+C+D+E+F+G+H+I+J+K+L)</b>						
<b>Ingresos Excedentes de Ingresos de Libre Disposición</b>						
<b>Transferencias Federales Etiquetadas</b>						
A. Aportaciones (A=a1+a2+a3+a4+a5+a6+a7+a8)						
a1) Fondo de Aportaciones para la Nómina Educativa y Gasto Operativo						
a2) Fondo de Aportaciones para los Servicios de Salud						
a3) Fondo de Aportaciones para la Infraestructura Social						
a4) Fondo de Aportaciones para el Fortalecimiento de los Municipios y de las Demarcaciones Territoriales del Distrito Federal						
a5) Fondo de Aportaciones Múltiples						
a6) Fondo de Aportaciones para la Educación Tecnológica y de Adultos						
a7) Fondo de Aportaciones para la Seguridad Pública de los Estados y del Distrito Federal						
a8) Fondo de Aportaciones para el Fortalecimiento de las Entidades Federativas						
B. Convenios (B=b1+b2+b3+b4)						
b1) Convenios de Protección Social en Salud						
b2) Convenios de Descentralización						
b3) Convenios de Reasignación						
b4) Otros Convenios y Subsidios						
C. Fondos Distintos de Aportaciones (C=c1+c2)						
c1) Fondo para Entidades Federativas y Municipios Productores de Hidrocarburos						
c2) Fondo Minero						
D. Transferencias, Subsidios y Subvenciones, y Pensiones y Jubilaciones						
E. Otras Transferencias Federales Etiquetadas						
<b>II. Total de Transferencias Federales Etiquetadas</b>						
<b>(II = A + B + C + D + E)</b>						
<b>III. Ingresos Derivados de Financiamientos (III = A)</b>						
A. Ingresos Derivados de Financiamientos						
<b>IV. Total de Ingresos (IV = I + II + III)</b>	<b>17,250,000.00</b>	<b>2,920,000.00</b>	<b>20,170,000.00</b>	<b>15,468,687.52</b>	<b>15,468,687.52</b>	<b>-1,781,312.48</b>
<b>Datos Informativos</b>						
1. Ingresos Derivados de Financiamientos con Fuente de Pago de Ingresos de Libre Disposición						
2. Ingresos Derivados de Financiamientos con Fuente de Pago de Transferencias Federales Etiquetadas						
3. Ingresos Derivados de Financiamientos (3 = 1 + 2)						



# INSTITUTO MUNICIPAL DE LAS MUJERES REGIAS

Página 1 de 1  
Fecha : 05/Oct/2022  
Hora : 18:37:30

## ESTADO ANALÍTICO DEL EJERCICIO DEL PRESUPUESTO DE EGRESOS DETALLADO - LDF CLASIFICACIÓN ADMINISTRATIVA De Enero a Septiembre Del 2022

Concepto (c)	Egresos				Subejercicio (e)	
	Aprobado (d)	Ampliaciones/ (Reducciones)	Modificado	Devengado		Pagado
<b>I. Gasto No Etiquetado (I=A+B+C+D+E+F+G+H)</b>	17,250,000.00	11,530,210.41	28,780,210.41	12,238,256.97	11,448,926.09	16,541,953.44
INSTITUTO MUNICIPAL DE LAS MUJERES REGIAS	17,250,000.00	11,530,210.41	28,780,210.41	12,238,256.97	11,448,926.09	16,541,953.44
B. Dependencia o Unidad Administrativa 2						
C. Dependencia o Unidad Administrativa 3						
D. Dependencia o Unidad Administrativa 4						
E. Dependencia o Unidad Administrativa 5						
F. Dependencia o Unidad Administrativa 6						
G. Dependencia o Unidad Administrativa 7						
H. Dependencia o Unidad Administrativa xx						
<b>II. Gasto Etiquetado (II=A+B+C+D+E+F+G+H)</b>						
A. Dependencia o Unidad Administrativa 1						
B. Dependencia o Unidad Administrativa 2						
C. Dependencia o Unidad Administrativa 3						
D. Dependencia o Unidad Administrativa 4						
E. Dependencia o Unidad Administrativa 5						
F. Dependencia o Unidad Administrativa 6						
G. Dependencia o Unidad Administrativa 7						
H. Dependencia o Unidad Administrativa xx						
<b>III. Total de Egresos (III = I + II)</b>	17,250,000.00	11,530,210.41	28,780,210.41	12,238,256.97	11,448,926.09	16,541,953.44



**INSTITUTO MUNICIPAL DE LAS MUJERES REGIAS**  
**ESTADO ANALÍTICO DEL EJERCICIO DEL PRESUPUESTO DE EGRESOS DETALLADO - LDF**  
**CLASIFICACIÓN FUNCIONAL (Finalidad y Función)**  
**De Enero a Septiembre Del 2022**

Página 1 de 2  
 Fecha : 05/Oct/2022  
 Hora : 18:38:01

Concepto (c)	Egresos					Subejercicio (e)
	Aprobado (d)	Ampliaciones/ (Reducciones)	Modificado	Devengado	Pagado	
<b>I. Gasto No Etiquetado (I=A+B+C+D)</b>						
<b>A. Gobierno</b> <b>(A=a1+a2+a3+a4+a5+a6+a7+a8)</b>	17,250,000.00	11,530,210.41	28,780,210.41	12,238,256.97	11,448,926.09	16,541,953.44
a1) Legislación						
a2) Justicia						
a3) Coordinación de la Política de Gobierno						
a4) Relaciones Exteriores						
a5) Asuntos Financieros y Hacendarios						
a6) Seguridad Nacional						
a7) Asuntos de Orden Público y de Seguridad Interior						
a8) Otros Servicios Generales						
<b>B. Desarrollo Social</b> <b>(B=b1+b2+b3+b4+b5+b6+b7)</b>	17,250,000.00	11,530,210.41	28,780,210.41	12,238,256.97	11,448,926.09	16,541,953.44
b1) Protección Ambiental						
b2) Vivienda y Servicios a la Comunidad						
b3) Salud						
b4) Recreación, Cultura y Otras Manifestaciones Sociales						
b5) Educación						
b6) Protección Social						
b7) Otros Asuntos Sociales	17,250,000.00	11,530,210.41	28,780,210.41	12,238,256.97	11,448,926.09	16,541,953.44
<b>C. Desarrollo Económico</b> <b>(C=c1+c2+c3+c4+c5+c6+c7+c8+c9)</b>						
c1) Asuntos Económicos, Comerciales y Laborales en General						
c2) Agropecuaria, Silvicultura, Pesca y Caza						
c3) Combustibles y Energía						
c4) Minería, Manufacturas y Construcción						
c5) Transporte						
c6) Comunicaciones						
c7) Turismo						
c8) Ciencia, Tecnología e Innovación						
c9) Otras Industrias y Otros Asuntos Económicos						
<b>D. Otras No Clasificadas en Funciones Anteriores (D=d1+d2+d3+d4)</b>						
d1) Transacciones de la Deuda Pública / Costo Financiero de la Deuda						
d2) Transferencias, Participaciones y Aportaciones Entre Diferentes Niveles y Ordenes de Gobierno						
d3) Saneamiento del Sistema Financiero						
d4) Adeudos de Ejercicios Fiscales Anteriores						
<b>II. Gasto Etiquetado (II=A+B+C+D)</b>						
<b>A. Gobierno</b> <b>(A=a1+a2+a3+a4+a5+a6+a7+a8)</b>						
a1) Legislación						
a2) Justicia						
a3) Coordinación de la Política de Gobierno						
a4) Relaciones Exteriores						
a5) Asuntos Financieros y Hacendarios						
a6) Seguridad Nacional						
a7) Asuntos de Orden Público y de Seguridad Interior						
a8) Otros Servicios Generales						



**INSTITUTO MUNICIPAL DE LAS MUJERES REGIAS**  
**ESTADO ANALÍTICO DEL EJERCICIO DEL PRESUPUESTO DE EGRESOS DETALLADO - LDF**  
**CLASIFICACIÓN FUNCIONAL (Finalidad y Función)**  
**De Enero a Septiembre Del 2022**

Página 1 de 2  
 Fecha : 05/Oct/2022  
 Hora : 18:38:01

Concepto (c)	Egresos					Subejercicio (e)
	Aprobado (d)	Ampliaciones/ (Reducciones)	Modificado	Devengado	Pagado	

**B. Desarrollo Social**

**(B=b1+b2+b3+b4+b5+b6+b7)**

- b1) Protección Ambiental
- b2) Vivienda y Servicios a la Comunidad
- b3) Salud
- b4) Recreación, Cultura y Otras Manifestaciones Sociales
- b5) Educación
- b6) Protección Social
- b7) Otros Asuntos Sociales

**C. Desarrollo Económico**

**(C=c1+c2+c3+c4+c5+c6+c7+c8+c9)**

- c1) Asuntos Económicos, Comerciales y Laborales en General
- c2) Agropecuaria, Silvicultura, Pesca y Caza
- c3) Combustibles y Energía
- c4) Minería, Manufacturas y Construcción
- c5) Transporte
- c6) Comunicaciones
- c7) Turismo
- c8) Ciencia, Tecnología e Innovación
- c9) Otras Industrias y Otros Asuntos Económicos

**D. Otras No Clasificadas en Funciones**

**Anteriores (D=d1+d2+d3+d4)**

- d1) Transacciones de la Deuda Pública / Costo Financiero de la Deuda
- d2) Transferencias, Participaciones y Aportaciones Entre Diferentes Niveles y Ordenes de Gobierno
- d3) Saneamiento del Sistema Financiero
- d4) Adeudos de Ejercicios Fiscales Anteriores



**III. Total de Egresos (III = I + II)**

17,250,000.00	11,530,210.41	28,780,210.41	12,238,256.97	11,448,926.09	16,541,953.44
---------------	---------------	---------------	---------------	---------------	---------------

**INSTITUTO MUNICIPAL DE LAS MUJERES REGÍAS**  
Estado Analítico del Ejercicio del Presupuesto de Egresos Detallado - LDF  
**CLASIFICACIÓN POR OBJETO DEL GASTO (Capítulo y Concepto)**

Fecha : 05/Oct/2022

**De Enero a Septiembre Del 2022**

CONCEPTO	APROBADO	AMPLIACIONES/ (REDUCCIONES)	EGRESOS				SUBEJERCIDO
			EGRESO MODIFICADO	DEVENGADO	PAGADO		
<b>I. Gasto NO Etiquetado (I = A + B + C + D + E + F + G + H + I)</b>							
<b>SERVICIOS PERSONALES</b>							
REMUNERACIONES AL PERSONAL DE CARACTER PERMANENTE	8,062,000.00	1,201,500.00	9,263,500.00	4,941,778.86	4,941,778.86	4,321,721.14	
REMUNERACIONES AL PERSONAL DE CARACTER TRANSITORIO	5,994,000.00	844,500.00	6,838,500.00	4,595,367.63	4,595,367.63	2,243,132.37	
REMUNERACIONES ADICIONALES Y ESPECIALES	288,000.00	12,000.00	300,000.00	50,566.67	50,566.67	249,433.33	
SEGURIDAD SOCIAL	1,250,000.00	295,000.00	1,545,000.00	249,844.56	249,844.56	1,295,155.44	
OTRAS PRESTACIONES SOCIALES Y ECONOMICAS	0.00	0.00	0.00	0.00	0.00	0.00	
PREVISIONES	530,000.00	50,000.00	580,000.00	46,000.00	46,000.00	534,000.00	
PAGO DE ESTIMULOS A SERVIDORES PUBLICOS	0.00	0.00	0.00	0.00	0.00	0.00	
PAGO DE ESTIMULOS A SERVIDORES PUBLICOS	0.00	0.00	0.00	0.00	0.00	0.00	
<b>MATERIALES Y SUMINISTROS</b>							
MATERIALES DE ADMINISTRACION, EMISION DE DOCUMENTOS Y ARTICULOS OFICIALES	291,000.00	188,000.00	479,000.00	251,625.03	251,625.03	227,374.97	
ALIMENTOS Y UTENSILIOS	135,000.00	99,000.00	234,000.00	159,161.29	159,161.29	74,838.71	
MATERIAS PRIMAS Y MATERIALES DE PRODUCCION Y COMERCIALIZACION	34,000.00	40,000.00	74,000.00	32,463.74	32,463.74	41,536.26	
MATERIALES Y ARTICULOS DE CONSTRUCCION Y DE REPARACION	0.00	0.00	0.00	0.00	0.00	0.00	
PRODUCTOS QUIMICOS, FARMACEUTICOS Y DE LABORATORIO	0.00	0.00	0.00	0.00	0.00	0.00	
COMBUSTIBLES, LUBRICANTES Y ADITIVOS	0.00	0.00	0.00	0.00	0.00	0.00	
VESTUARIO, BLANCOS, PRENDAS DE PROTECCION Y ARTICULOS DEPORTIVOS	72,000.00	54,000.00	126,000.00	60,000.00	60,000.00	66,000.00	
MATERIALES Y SUMINISTROS PARA SEGURIDAD	0.00	0.00	0.00	0.00	0.00	0.00	
HERRAMIENTAS, REFACCIONES Y ACCESORIOS MENORES	0.00	0.00	0.00	0.00	0.00	0.00	
HERRAMIENTAS, REFACCIONES Y ACCESORIOS MENORES	50,000.00	-5,000.00	45,000.00	45,000.00	45,000.00	45,000.00	
<b>SERVICIOS GENERALES</b>							
SERVICIOS BASICOS	8,634,000.00	9,862,710.41	18,496,710.41	6,691,893.32	6,691,893.32	11,804,817.09	
SERVICIOS DE ARRENDAMIENTO	12,000.00	10,500.00	22,500.00	7,067.00	7,067.00	15,433.00	
SERVICIOS DE ARRENDAMIENTO	0.00	0.00	0.00	0.00	0.00	0.00	
SERVICIOS PROFESIONALES, CIENTIFICOS, TECNICOS Y OTROS SERVICIOS	889,332.91	1,027,000.00	1,916,332.91	911,158.96	911,158.96	1,005,173.95	
SERVICIOS FINANCIEROS, BANCARIOS Y COMERCIALES	123,000.00	97,000.00	220,000.00	71,469.32	71,469.32	148,530.68	
SERVICIOS DE INSTALACION, REPARACION, MANTENIMIENTO Y CONSERVACION	250,000.00	250,000.00	500,000.00	418,335.45	418,335.45	81,664.55	
SERVICIOS DE COMUNICACION SOCIAL Y PUBLICIDAD	200,000.00	300,000.00	500,000.00	15,000.01	15,000.01	484,999.99	
SERVICIOS DE TRASLADO Y VIATICOS	55,000.00	315,000.00	370,000.00	19,326.21	19,326.21	350,673.79	
SERVICIOS OFICIALES	6,842,299.09	7,833,824.41	14,676,123.50	5,081,990.63	5,081,990.63	9,594,132.87	
OTROS SERVICIOS GENERALES	262,368.00	29,386.00	291,754.00	167,545.74	167,545.74	124,208.26	
<b>TRANSFERENCIAS, ASIGNACIONES, SUBSIDIOS Y OTRAS AYUDAS</b>							
TRANSFERENCIAS INTERNAS Y ASIGNACIONES AL SECTOR PÚBLICO	0.00	0.00	0.00	0.00	0.00	0.00	
TRANSFERENCIAS AL RESTO DEL SECTOR PÚBLICO	0.00	0.00	0.00	0.00	0.00	0.00	
SUBSIDIOS Y SUBVENCIONES	0.00	0.00	0.00	0.00	0.00	0.00	
AYUDAS SOCIALES	0.00	0.00	0.00	0.00	0.00	0.00	
PENSIONES Y JUBILACIONES	0.00	0.00	0.00	0.00	0.00	0.00	
TRANSFERENCIAS A FIDEICOMISOS, MANDATOS Y OTROS ANALOGOS	0.00	0.00	0.00	0.00	0.00	0.00	
TRANSFERENCIAS A LA SEGURIDAD SOCIAL	0.00	0.00	0.00	0.00	0.00	0.00	
DONATIVOS	0.00	0.00	0.00	0.00	0.00	0.00	
TRANSFERENCIAS AL EXTERIOR	0.00	0.00	0.00	0.00	0.00	0.00	
<b>BIENES MUEBLES, INMUEBLES E INTANGIBLES</b>							
MOBILIARIO Y EQUIPO DE ADMINISTRACION	263,000.00	278,000.00	541,000.00	352,959.76	352,959.76	188,040.24	
MOBILIARIO Y EQUIPO DE ADMINISTRACION	263,000.00	190,000.00	453,000.00	310,987.46	310,987.46	142,012.54	

**INSTITUTO MUNICIPAL DE LAS MUJERES REGIAS**  
Estado Analítico del Ejercicio del Presupuesto de Egresos Detallado - LDF  
**CLASIFICACIÓN POR OBJETO DEL GASTO (Capítulo y Concepto)**

Fecha : 05/Oct/2022

De Enero a Septiembre Del 2022

CONCEPTO	APROBADO	AMPLIACIONES/ (REDUCCIONES)	EGRESO MODIFICADO	EGRESOS		PAGADO	SUBEJERCIDO
				DEVENGADO			
<b>I. Gasto NO Etiquetado (I = A + B + C + D + E + F + G + H + I)</b>							
<b>BIENES MUEBLES, INMUEBLES E INTANGIBLES</b>							
MOBILIARIO Y EQUIPO EDUCACIONAL Y RECREATIVO	263,000.00	278,000.00	541,000.00	352,959.76	352,959.76	352,959.76	188,040.24
EQUIPO E INSTRUMENTAL MEDICO Y DE LABORATORIO	0.00	50,000.00	50,000.00	20,878.84	20,878.84	20,878.84	29,121.16
VEHICULOS Y EQUIPO DE TRANSPORTE	0.00	0.00	0.00	0.00	0.00	0.00	0.00
EQUIPO DE DEFENSA Y SEGURIDAD	0.00	0.00	0.00	0.00	0.00	0.00	0.00
MAQUINARIA, OTROS EQUIPOS Y HERRAMIENTAS	0.00	0.00	0.00	0.00	0.00	0.00	0.00
ACTIVOS BIOLOGICOS	0.00	30,000.00	30,000.00	17,598.00	17,598.00	17,598.00	12,402.00
BIENES INMUEBLES	0.00	0.00	0.00	0.00	0.00	0.00	0.00
ACTIVOS INTANGIBLES	0.00	0.00	0.00	0.00	0.00	0.00	0.00
<b>INVERSION PÚBLICA</b>							
OBRA PÚBLICA EN BIENES DE DOMINIO PÚBLICO	0.00	0.00	0.00	0.00	0.00	0.00	0.00
OBRA PÚBLICA EN BIENES PROPIOS	0.00	0.00	0.00	0.00	0.00	0.00	0.00
PROYECTOS PRODUCTIVOS Y ACCIONES DE FOMENTO	0.00	0.00	0.00	0.00	0.00	0.00	0.00
<b>INVERSIONES FINANCIERAS Y OTRAS PROVISIONES</b>							
INVERSIONES PARA EL FOMENTO DE ACTIVIDADES PRODUCTIVAS	0.00	0.00	0.00	0.00	0.00	0.00	0.00
ACCIONES Y PARTICIPACIONES DE CAPITAL	0.00	0.00	0.00	0.00	0.00	0.00	0.00
COMPRA DE TITULOS Y VALORES	0.00	0.00	0.00	0.00	0.00	0.00	0.00
CONCESION DE PRSTAMOS	0.00	0.00	0.00	0.00	0.00	0.00	0.00
INVERSIONES EN FIDEICOMISOS, MANDATOS Y OTROS ANALOGOS	0.00	0.00	0.00	0.00	0.00	0.00	0.00
OTRAS INVERSIONES FINANCIERAS	0.00	0.00	0.00	0.00	0.00	0.00	0.00
PROVISIONES PARA CONTINGENCIAS Y OTRAS EROGACIONES ESPECIALES	0.00	0.00	0.00	0.00	0.00	0.00	0.00
<b>PARTICIPACIONES Y APORTACIONES</b>							
PARTICIPACIONES	0.00	0.00	0.00	0.00	0.00	0.00	0.00
APORTACIONES	0.00	0.00	0.00	0.00	0.00	0.00	0.00
CONVENIOS	0.00	0.00	0.00	0.00	0.00	0.00	0.00
<b>DEUDA PÚBLICA</b>							
AMORTIZACION DE LA DEUDA PÚBLICA	0.00	0.00	0.00	0.00	0.00	0.00	0.00
INTERESES DE LA DEUDA PÚBLICA	0.00	0.00	0.00	0.00	0.00	0.00	0.00
COMISIONES DE LA DEUDA PÚBLICA	0.00	0.00	0.00	0.00	0.00	0.00	0.00
GASTOS DE LA DEUDA PÚBLICA	0.00	0.00	0.00	0.00	0.00	0.00	0.00
COSTO POR COBERTURAS	0.00	0.00	0.00	0.00	0.00	0.00	0.00
APOYOS FINANCIEROS	0.00	0.00	0.00	0.00	0.00	0.00	0.00





**INSTITUTO MUNICIPAL DE LAS MUJERES REGIAS**  
 Estado Analítico del Ejercicio del Presupuesto de Egresos Detallado - LDF  
 CLASIFICACIÓN POR OBJETO DEL GASTO (Capítulo y Concepto)

Fecha : 05/Oct/2022

De Enero a Septiembre Del 2022

CONCEPTO	APROBADO	AMPLIACIONES/ (REDUCCIONES)	EGRESOS			SUB EJERCIDO
			EGRESO MODIFICADO	DEVENGADO	PAGADO	
<b>I. Gasto NO Etiquetado (I = A + B + C + D + E + F + G + H + I)</b>						
<b>DEUDA PÚBLICA</b>						
ADEUDOS DE EJERCICIOS FISCALES ANTERIORES (ADEFAS)						
<b>II. Gasto Etiquetado (II = A + B + C + D + E + F + G + H + I)</b>						
<b>A. Servicios Personales (A=a1+a2+a3+a4+a5+a6+a7)</b>						
a1) Remuneraciones al Personal de Carácter Permanente(=f1+f2+f3+f4+f5+f6)	0.00	0.00	0.00	0.00	0.00	0.00
a2) Remuneraciones al Personal de Carácter Transitorio	0.00	0.00	0.00	0.00	0.00	0.00
a3) Remuneraciones Adicionales y Especiales						
a4) Seguridad Social						
a5) Otras Prestaciones Sociales y Económicas						
a6) Previsiones						
a7) Pago de Estímulos a Servidores Públicos						
<b>B. Materiales y Suministros (B=b1+b2+b3+b4+b5+b6+b7+b8+b9)</b>						
b1) Materiales de Administración, Emisión de Documentos y Artículos Oficiales						
b2) Alimentos y Utensilios						
b3) Materias Primas y Materiales de Producción y Comercialización						
b4) Materiales y Artículos de Construcción y de Reparación						
b5) Productos Químicos, Farmacéuticos y de Laboratorio						
b6) Combustibles, Lubrificantes y Aditivos						
b7) Vestuario, Blancos, Prendas de Protección y Artículos Deportivos						
b8) Materiales y Suministros Para Seguridad						
b9) Herramientas, Refacciones y Accesorios Menores						
<b>C. Servicios Generales (C=c1+c2+c3+c4+c5+c6+c7+c8+c9)</b>						
c1) Servicios Básicos						
c2) Servicios de Arrendamiento						
c3) Servicios Profesionales, Científicos, Técnicos y Otros Servicios						
c4) Servicios Financieros, Bancarios y Comerciales						
c5) Servicios de Instalación, Reparación, Mantenimiento y Conservación						
c6) Servicios de Comunicación Social y Publicidad						
c7) Servicios de Traslado y Viáticos						
c8) Servicios Oficiales						
d5) Bienes en Tránsito						
c9) Otros Servicios Generales						
<b>D. Transferencias, Asignaciones, Subsidios y Otras Ayudas (D=d1+d2+d3+d4+d5+d6+d7+d8+d9)</b>						
d1) Transferencias Internas y Asignaciones al Sector Público						
d2) Transferencias al Resto del Sector Público						
d3) Subsidios y Subvenciones						
d4) Ayudas Sociales						
d5) Pensiones y Jubilaciones						
d6) Transferencias a Fideicomisos, Mandatos y Otros Análogos						
d7) Transferencias a la Seguridad Social						

**INSTITUTO MUNICIPAL DE LAS MUJERES REGÍAS**  
**Estado Analítico del Ejercicio del Presupuesto de Egresos Detallado - LDF**  
**CLASIFICACIÓN POR OBJETO DEL GASTO (Capítulo y Concepto)**

Fecha : 05/Oct/2022

De Enero a Septiembre Del 2022

CONCEPTO	APROBADO	AMPLIACIONES/ (REDUCCIONES)	EGRESO MODIFICADO	DEVENGADO	EGRESOS	PAGADO	SUB EJERCIDO
<b>I. Gasto NO Etiquetado (I = A + B + C + D + E + F + G + H + I)</b>							
d8) Donativos							
d9) Transferencias al Exterior							
<b>E. Bienes Muebles, Inmuebles e Intangibles (E=e1+e2+e3+e4+e5+e6+e7+e8+e9)</b>							
e1) Mobiliario y Equipo de Administración							
e2) Mobiliario y Equipo Educativo y Recreativo							
e3) Equipo e Instrumental Médico y de Laboratorio							
e4) Vehículos y Equipo de Transporte							
e5) Equipo de Defensa y Seguridad							
e6) Maquinaria, Otros Equipos y Herramientas							
e7) Activos Biológicos							
e8) Bienes Inmuebles							
e9) Activos Intangibles							
<b>F. Inversión Pública (F=f1+f2+f3)</b>							
f1) Obra Pública en Bienes de Dominio Público							
f2) Obra Pública en Bienes Propios							
f3) Proyectos Productivos y Acciones de Fomento							
<b>G. Inversiones Financieras y Otras Provisiones (G=g1+g2+g3+g4+g5+g6+g7)</b>							
g1) Inversiones Para el Fomento de Actividades Productivas							
g2) Acciones y Participaciones de Capital							
g3) Compra de Títulos y Valores							
g4) Concesión de Préstamos							
g5) Inversiones en Fideicomisos, Mandatos y Otros Análogos Fideicomiso de Desastres Naturales (Informativo)							
g6) Otras Inversiones Financieras							
g7) Provisiones para Contingencias y Otras Erogaciones Especiales							
<b>H. Participaciones y Aportaciones (H=h1+h2+h3)</b>							
h1) Participaciones							
h2) Aportaciones							
h3) Convenios							
<b>I. Deuda Pública (I=i1+i2+i3+i4+i5+i6+i7)</b>							
i1) Amortización de la Deuda Pública							
i2) Intereses de la Deuda Pública							
i3) Comisiones de la Deuda Pública							
i4) Gastos de la Deuda Pública							
i5) Costo por Coberturas							
i6) Apoyos Financieros							
i7) Adeudos de Ejercicios Fiscales Anteriores (ADEFAS)							

**INSTITUTO MUNICIPAL DE LAS MUJERES REGIAS**  
 Estado Analítico del Ejercicio del Presupuesto de Egresos Detallado - LDF  
**CLASIFICACIÓN POR OBJETO DEL GASTO (Capítulo y Concepto)**

Fecha : 05/Oct/2022

De Enero a Septiembre Del 2022

CONCEPTO	APROBADO	AMPLIACIONES/ (REDUCCIONES)	EGRESO MODIFICADO	DEVENGADO	EGRESOS	PAGADO	SUB EJERCIDO
<b>I. Gasto NO Etiquetado (I = A + B + C + D + E + F + G + H + I)</b>							
<b>TOTAL DEL EGRESOS(III = I + II):</b>	17,250,000.00	11,530,210.41	28,780,210.41	12,238,256.97	11,448,926.09	16,541,953.44	

**INSTITUTO MUNICIPAL DE LAS MUJERES REGIAS**  
**ESTADO ANALÍTICO DEL EJERCICIO DEL PRESUPUESTO DE EGRESOS DETALLADO - LDF**  
**CLASIFICACIÓN DE SERVICIOS PERSONALES POR CATEGORIA**  
**De Enero a Septiembre Del 2022**

Página 1 de 1  
 Fecha : 05/Oct/2022  
 Hora : 18:38:29

Concepto (c)	Egresos					Subejercicio (e)
	Aprobado (d)	Ampliaciones/ (Reducciones)	Modificado	Devengado	Pagado	
<b>I. Gasto No Etiquetado (I=A+B+C+D+E+F)</b>	8,062,000.00	1,201,500.00	9,263,500.00	4,941,778.86	4,941,778.86	4,321,721.14
A. Personal Administrativo y de Servicio Público	8,062,000.00	1,201,500.00	9,263,500.00	4,941,778.86	4,941,778.86	4,321,721.14
B. Magisterio						
C. Servicios de Salud (C=c1+c2)						
c1) Personal Administrativo						
c2) Personal Médico, Paramédico y afín						
D. Seguridad Pública						
E. Gastos asociados a la implementación de nuevas leyes federales o reformas a las mismas (E = e1 + e2)						
e1) Nombre del Programa o Ley 1						
e2) Nombre del Programa o Ley 2						
F. Sentencias laborales definitivas						
<b>II. Gasto Etiquetado (II=A+B+C+D+E+F)</b>						
A. Personal Administrativo y de Servicio Público						
B. Magisterio						
C. Servicios de Salud (C=c1+c2)						
c1) Personal Administrativo						
c2) Personal Médico, Paramédico y afín						
D. Seguridad Pública						
E. Gastos asociados a la implementación de nuevas leyes federales o reformas a las mismas (E = e1 + e2)						
e1) Nombre del Programa o Ley 1						
e2) Nombre del Programa o Ley 2						
F. Sentencias laborales definitivas						
<b>III. Total del Gasto en Servicios Personales (III = I + II)</b>	8,062,000.00	1,201,500.00	9,263,500.00	4,941,778.86	4,941,778.86	4,321,721.14

# INSTITUTO MUNICIPAL DE LAS MUJERES REGIAS

**ESTADO DE SITUACIÓN FINANCIERA DETALLADO - LDF**  
De Enero a Septiembre Del 2022 y Diciembre 2021

Fecha : 05/Oct/2022  
Hora : 18:33:49

ACTIVO			PASIVO		
<b>Activo Circulante</b>			<b>Pasivo Circulante</b>		
a. Efectivo y Equivalentes (a=a1+a2+a3+a4+a5+a6+a7)	12,786,232.87	8,775,646.18	a. Cuentas por Pagar a Corto Plazo (a=a1+a2+a3+a4+a5+a6+a7+a8+a9)	950,467.68	165,435.77
a1) Efectivo	5,000.00	0.00	a1) Servicios Personales por Pagar a Corto Plazo	0.00	0.00
a2) Bancos/Tesorería	12,781,232.87	8,775,646.18	a2) Proveedores por Pagar a Corto Plazo	768,749.88	0.00
a3) Bancos/Dependencias y Otros	0.00	0.00	a3) Contratistas por Obras Públicas por Pagar a Corto Plazo	0.00	0.00
a4) Inversiones Temporales (Hasta 3 meses)	0.00	0.00	a4) Participaciones y Aportaciones por Pagar a Corto Plazo	0.00	0.00
a5) Fondos con Afectación Específica	0.00	0.00	a5) Transferencias Otorgadas por Pagar a Corto Plazo	0.00	0.00
a6) Depósitos de Fondos de Terceros en Garantía y/o Administración	0.00	0.00	a6) Intereses, Comisiones y Otros Gastos de la Deuda Pública por Pagar a Corto Plazo	0.00	0.00
a7) Otros Efectivos y Equivalentes	0.00	0.00	a7) Retenciones y Contribuciones por Pagar a Corto Plazo	176,717.80	165,435.77
b. Derechos a Recibir Efectivo o Equivalentes (b=b1+b2+b3+b4+b5+b6+b7)	5024.95	149.18	a8) Devoluciones de la Ley de Ingresos por Pagar a Corto Plazo	0.00	0.00
b1) Inversiones Financieras de Corto Plazo	0.00	0.00	a9) Otras Cuentas por Pagar a Corto Plazo	5,000.00	0.00
b2) Cuentas por Cobrar a Corto Plazo	24.95	149.18	b. Documentos por Pagar a Corto Plazo (b=b1+b2+b3)	0.00	0.00
b3) Deudores Diversos por Cobrar a Corto Plazo	0.00	0.00	b1) Documentos Comerciales por Pagar a Corto Plazo	0.00	0.00
b4) Ingresos por Recuperar a Corto Plazo	0.00	0.00	b2) Documentos con Contratistas por Obras Públicas por Pagar a Corto Plazo	0.00	0.00
b5) Deudores por Anticipos de la Tesorería a Corto Plazo	5,000.00	0.00	b3) Otros Documentos por Pagar a Corto Plazo	0.00	0.00
b6) Préstamos Otorgados a Corto Plazo	0.00	0.00	c. Porción a Corto Plazo de la Deuda Pública a Largo Plazo (c=c1+c2)	0.00	0.00
b7) Otros Derechos a Recibir Efectivo o Equivalentes a Corto Plazo	0.00	0.00	c1) Porción a Corto Plazo de la Deuda Pública	0.00	0.00
c. Derechos a Recibir Bienes o Servicios (c=c1+c2+c3+c4+c5)	0	0.00	c2) Porción a Corto Plazo de Arrendamiento Financiero	0.00	0.00
c1) Anticipo a Proveedores por Adquisición de Bienes y Prestación de Servicios a Corto Plazo	0.00	0.00	d. Títulos y Valores a Corto Plazo	0.00	0.00
c2) Anticipo a Proveedores por Adquisición de Bienes Inmuebles y Muebles a Corto Plazo	0.00	0.00	e. Pasivos Diferidos a Corto Plazo (e=e1+e2+e3)	0.00	0.00
c3) Anticipo a Proveedores por Adquisición de Bienes Intangibles a Corto Plazo	0.00	0.00	e1) Ingresos Cobrados por Adelantado a Corto Plazo	0.00	0.00
c4) Anticipo a Contratistas por Obras Públicas a Corto Plazo	0.00	0.00	e2) Intereses Cobrados por Adelantado a Corto Plazo	0.00	0.00
c5) Otros Derechos a Recibir Bienes o Servicios a Corto Plazo	0.00	0.00	e3) Otros Pasivos Diferidos a Corto Plazo	0.00	0.00
d. Inventarios (d=d1+d2+d3+d4+d5)	0	0	f. Fondos y Bienes de Terceros en Garantía y/o Administración a Corto Plazo	0.00	0.00
d1) Inventario de Mercancías para Venta	0.00	0.00	f1) Fondos en Garantía a Corto Plazo	0.00	0.00
d2) Inventario de Mercancías Terminadas	0.00	0.00	f2) Fondos en Administración a Corto Plazo	0.00	0.00
d3) Inventario de Mercancías en Proceso de Elaboración	0.00	0.00	f3) Fondos Contingentes a Corto Plazo	0.00	0.00
d4) Inventario de Materias Primas, Materiales y Suministros para Producción	0.00	0.00	f4) Fondos de Fideicomisos, Mandatos y Contratos Análogos a	0.00	0.00
d5) Bienes en Tránsito	0.00	0.00	f5) Otros Fondos de Terceros en Garantía y/o Administración a Corto Plazo	0.00	0.00
e. Almacenes	0.00	0.00	f6) Valores y Bienes en Garantía a Corto Plazo	0.00	0.00
f. Estimación por Pérdida o Deterioro de Activos Circulantes (f=f1+f2)	0	0	g. Provisiones a Corto Plazo (g=g1+g2+g3)	0.00	0.00
f1) Estimaciones para Cuentas Incobrables por Derechos a Recibir Efectivo o Equivalentes	0.00	0.00			
f2) Estimación por Deterioro de Inventarios	0.00	0.00			
g. Otros Activos Circulantes (g=g1+g2+g3+g4)	0	0			
g1) Valores en Garantía	0.00	0.00			
g2) Bienes en Garantía (excluye depósitos de fondos)	0.00	0.00			
g3) Bienes Derivados de Embargos, Decomisos, Aseguramientos y Dación en Pago	0.00	0.00			
g4) Adquisición con Fondos de Terceros	0.00	0.00			
<b>IA. Total de Activos Circulantes (IA = a + b + c + d + e + f + g)</b>	<b>12,791,257.82</b>	<b>8,775,795.36</b>			



# INSTITUTO MUNICIPAL DE LAS MUJERES REGIAS

ESTADO DE SITUACIÓN FINANCIERA DETALLADO - LDF

De Enero a Septiembre Del 2022 y Diciembre 2021

Fecha : 05/Oct/2022

Hora : 18:33:49

## Activo No Circulante

a. Inversiones Financieras a Largo Plazo	0.00	0.00
b. Derechos a Recibir Efectivo o Equivalentes a Largo Plazo	0.00	0.00
c. Bienes Inmuebles, Infraestructura y Construcciones en Proceso	0.00	0.00
d. Bienes Muebles	3,098,011.43	2,748,547.13
e. Activos Intangibles	157,427.46	153,932.00
f. Depreciación, Deterioro y Amortización Acumulada de Bienes	-1,890,095.98	-1,612,709.66
g. Activos Diferidos	0.00	0.00
h. Estimación por Pérdida o Deterioro de Activos no Circulantes	0.00	0.00
i. Otros Activos no Circulantes	0.00	0.00
<b>IB. Total de Activos No Circulantes (IB = a + b + c + d + e + f + g + h + i)</b>	<b>1,365,342.91</b>	<b>1,289,769.47</b>
<b>I. Total del Activo (I = IA + IB)</b>	<b>14,156,600.73</b>	<b>10,065,564.83</b>

g1) Provisión para Demandas y Juicios a Corto Plazo	0.00	0.00
g2) Provisión para Contingencias a Corto Plazo	0.00	0.00
g3) Otras Provisiones a Corto Plazo	0.00	0.00
h. Otros Pasivos a Corto Plazo (h=h1+h2+h3)	0.00	0
h1) Ingresos por Clasificar	0.00	0.00
h2) Recaudación por Participar	0.00	0.00
h3) Otros Pasivos Circulantes	0.00	0.00

## IIA. Total de Pasivos Circulantes (IIA = a + b + c + d + e + f + g + h)

950,467.68 165,435.77

## Pasivo No Circulante

a. Cuentas por Pagar a Largo Plazo	0.00	0.00
b. Documentos por Pagar a Largo Plazo	0.00	0.00
c. Deuda Pública a Largo Plazo	0.00	0.00
d. Pasivos Diferidos a Largo Plazo	0.00	0.00
e. Fondos y Bienes de Terceros en Garantía y/o en Administración a	0.00	0.00

1,313,480.63 1,313,480.63

## IIIB. Total de Pasivos No

1,313,480.63 1,313,480.63

## II. Total del Pasivo (II = IIA + IIIB)

2,263,948.31 1,478,916.40

## HACIENDA PÚBLICA/PATRIMONIO

### IIIA. Hacienda

0.00 0.00

a. Aportaciones	0.00	0.00
b. Donaciones de Capital	0.00	0.00
c. Actualización de la Hacienda Pública/Patrimonio	0.00	0.00

### IIIB. Hacienda

11,892,652.42 8,586,648.43

3,306,003.99 -199,751.56

15,394,596.22 15,594,347.78

0.00 0.00

0.00 0.00

-6,807,947.79 -6,807,947.79

0.00 0.00

0.00 0.00

0.00 0.00

0.00 0.00

0.00 0.00

0.00 0.00

11,892,652.42 8,586,648.43

14,156,600.73 10,065,564.83

14,156,600.73 10,065,564.83

14,156,600.73 10,065,564.83

14,156,600.73 10,065,564.83

14,156,600.73 10,065,564.83

**INSTITUTO MUNICIPAL DE LAS MUJERES REGIAS**  
**INFORME ANALITICO DE LA DEUDA PUBLICA Y OTROS PASIVOS - LDF**

Página 1 de 1  
 Fecha : 05/Oct/2022  
 Hora : 18:34:40

De Enero a Septiembre Del 2022

Denominación de la Deuda Pública y Otros Pasivos (c)	Saldo al 31 de Diciembre de 2021	Disposiciones del Período (e)	Amortizaciones del Período (f)	Revaluaciones, Reclasificaciones y Otros Ajustes (g)	Saldo Final del Período (h) $h=d+e-f+g$	Pago de Intereses del Período (i)	Pago de Comisiones y demás costos asociados durante el Período (j)
<b>1. Deuda Pública (1=A+B)</b>							
<b>A. Corto Plazo (A=a1+a2+a3)</b>							
a1) Instituciones de Crédito							
a2) Títulos y Valores							
a3) Arrendamientos Financieros							
<b>B. Largo Plazo (B=b1+b2+b3)</b>							
b1) Instituciones de Crédito							
b2) Títulos y Valores							
b3) Arrendamientos Financieros							
<b>2. Otros Pasivos</b>	1,478,916.40				2,263,948.31		
<b>3. Total de la Deuda Pública y Otros Pasivos (3=1+2)</b>	1,478,916.40				2,263,948.31		

Obligaciones a Corto Plazo (k)	Monto Contratado (l)	Plazo Pactado (m)	Tasa de Interés (n)	Comisiones y Costos Relacionados (o)	Tasa Efectiva (p)
<b>6. Obligaciones a Corto Plazo (Informativo)</b>					
A. Crédito 1					
B. Crédito 2					
C. Crédito XX					

**N O A P L I C A**



**INSTITUTO MUNICIPAL DE LAS MUJERES REGIAS**  
**Informe sobre Estudios Actuariales - LDF**  
**(PESOS)**

Página 1 de 2  
 Fecha : 05/Oct/2022  
 Hora : 18:40:57

	Pensiones y Jubilaciones	Salud	Riesgos de trabajo	Invalidez y vida	Otras prestaciones sociales	TOTAL
--	--------------------------	-------	--------------------	------------------	-----------------------------	-------

<b>Tipo de Sistema</b>	PRESTACION LABORAL	PRESTACION LABORAL	PRESTACION LABORAL	PRESTACION LABORAL	PRESTACION LABORAL	PRESTACION LABORAL
Prestación laboral o Fondo general para trabajadores del estado o municipio	NA	NA	NA	NA	NA	NA
Beneficio definido, Contribución definida o Mixto	13	13	13	13	13	13
<b>Población afiliada</b>						
Activos	13	13	13	13	13	13
Edad máxima	57	57	57	57	57	57
Edad mínima	30	30	30	30	30	30
Edad promedio	41	41	41	41	41	41
Pensionados y Jubilados	0	0	0	0	0	0
Edad máxima	0	0	0	0	0	0
Edad mínima	0	0	0	0	0	0
Edad promedio	0	0	0	0	0	0
Beneficiarios	4	4	4	4	4	4
Promedio de años de servicio (trabajadores activos)	0.00%	0.00%	0.00%	0.00%	0.00%	0.00%
Aportación Individual al plan de pensión como % del salario	0.00%	0.00%	0.00%	0.00%	0.00%	0.00%
Aportación del ente público al plan de pensión como % del salario	-	-	-	-	-	-
Crecimiento esperado de los pensionados y jubilados (como %)	1.1902%	1.1902%	1.1902%	1.1902%	1.1902%	1.1902%
Crecimiento esperado de los activos (como %)	-	-	-	-	-	-
Edad de Jubilación o Pensión	-	-	-	-	-	-
Esperanza de vida	-	-	-	-	-	-
<b>Ingresos del Fondo</b>						
Ingresos Anuales al Fondo de Pensiones	74,742.47	74,742.47	74,742.47	74,742.47	74,742.47	74,742.47
<b>Nómina anual</b>						
Activos	4,560,000.00	4,560,000.00	4,560,000.00	4,560,000.00	4,560,000.00	4,560,000.00
Pensionados y Jubilados	0.00	0.00	0.00	0.00	0.00	0.00
Beneficiarios de Pensionados y Jubilados	0.00	0.00	0.00	0.00	0.00	0.00
<b>Monto mensual por pensión</b>						
Máximo	0.00	0.00	0.00	0.00	0.00	0.00
Mínimo	0.00	0.00	0.00	0.00	0.00	0.00
Promedio	0.00	0.00	0.00	0.00	0.00	0.00
<b>Monto de la reserva</b>						
Activos	0.00	0.00	0.00	0.00	0.00	0.00
Pensionados y Jubilados	0.00	0.00	0.00	0.00	0.00	0.00
Beneficiarios de Pensionados y Jubilados	0.00	0.00	0.00	0.00	0.00	0.00
<b>Valor presente de las obligaciones</b>						
Pensiones y Jubilaciones en curso de pago	0.00	0.00	0.00	0.00	0.00	0.00
Generación actual	0.00	0.00	0.00	0.00	0.00	0.00
Generaciones futuras	0.00	0.00	0.00	0.00	0.00	0.00
<b>TOTAL</b>						
Beneficio Definido	1,313,480.63	1,313,480.63	1,313,480.63	1,313,480.63	1,313,480.63	1,313,480.63
Beneficio Definido	3,995,443.43	3,995,443.43	3,995,443.43	3,995,443.43	3,995,443.43	3,995,443.43



INSTITUTO MUNICIPAL DE LAS MUJERES REGIAS  
Informe sobre Estudios Actuariales - LDF  
(PESOS)

Página 2 de 2  
Fecha : 05/Oct/2022  
Hora : 18:40:57

	Pensiones y jubilaciones	Salud	Riesgos de trabajo	Invalidez y vida	Otras prestaciones sociales	TOTAL
--	--------------------------	-------	--------------------	------------------	-----------------------------	-------

**Valor presente de las contribuciones asociadas a los sueldos futuros de cotización X%**

Generación actual	0.00			0.00	0.00	0.00
Generaciones futuras	0.00			0.00	0.00	0.00

**Valor presente de aportaciones futuras**

Generación actual	0.00			0.00	0.00	0.00
Generaciones futuras	0.00			0.00	0.00	0.00
Otros Ingresos	0.00			0.00	0.00	0.00

**Déficit/superávit actuarial**

Generación actual	0.00			0.00	(1,313,480.63)	(1,313,480.63)
Generaciones futuras	0.00			0.00	(3,995,443.43)	(3,995,443.43)

**Período de suficiencia**

Año de descapitalización	2020			2020	2020	2020
Tasa de rendimiento	3.00%			3.00%	3.00%	3.00%

**Estudio actuarial**

Año de elaboración del estudio actuarial  
Empresa que elaboró el estudio actuarial

2019  
Valuaciones Actuariales del Norte S.C.

2019  
Valuaciones Actuariales del Norte S.C.

2019  
Valuaciones Actuariales del Norte S.C.

2019  
Valuaciones Actuariales del Norte S.C.

INSTITUTO MUNICIPAL DE LAS MUJERES REGIAS

PROYECCIONES DE EGRESOS - LDF

(PESOS)

Página 1 de 1  
 Fecha : 05/Oct/2022  
 Hora : 18:38:26

Concepto (c)	Año en Cuestión					
	2022	2023	2024	2025	2026	2027
<b>1. Gasto No Etiquetado (1=A+B+C+D+E+F+G+H+I)</b>	17,250,000.00	17,767,500.00	18,300,525.00	18,849,540.75	19,415,026.97	19,997,477.78
A. Servicios Personales	8,062,000.00	8,303,860.00	8,552,975.80	8,809,565.07	9,073,852.03	9,346,067.59
B. Materiales y Suministros	291,000.00	299,730.00	308,721.90	317,983.56	327,523.06	337,348.76
C. Servicios Generales	8,634,000.00	8,893,020.00	9,159,810.60	9,434,604.92	9,717,643.07	10,009,172.36
D. Transferencias, Asignaciones, Subsidios y Otras Ayudas						
E. Bienes Muebles, Inmuebles e Intangibles						
F. Inversión Pública	263,000.00	270,890.00	279,016.70	287,387.20	296,008.82	304,889.08
G. Inversiones Financieras y Otras Provisiones	0.00					
H. Participaciones y Aportaciones						
I. Deuda Pública						
<b>2. Gasto Etiquetado (1=A+B+C+D+E+F+G+H+I)</b>						
A. Servicios Personales						
B. Materiales y Suministros						
C. Servicios Generales						
D. Transferencias, Asignaciones, Subsidios y Otras Ayudas						
E. Bienes Muebles, Inmuebles e Intangibles						
F. Inversión Pública						
G. Inversiones Financieras y Otras Provisiones						
H. Participaciones y Aportaciones						
I. Deuda Pública						
<b>3. Total de Resultado de Egresos (3=1+2)</b>	17,250,000.00	17,767,500.00	18,300,525.00	18,849,540.75	19,415,026.97	19,997,477.78

INSTITUTO MUNICIPAL DE LAS MUJERES REGIAS

PROYECCIONES DE INGRESOS - LDF  
(PESOS)

Página 1 de 1  
Fecha : 05/Oct/2022  
Hora : 18:39:00

Concepto (e)	Año en Cuestión					Año
	2022	2023	2024	2025	2026	
<b>1. Ingresos de Libre Disposición (1=A+B+C+D+E+F+G+H+I+J+K+L)</b>	17,250,000.00	17,767,500.00	18,300,525.00	18,849,540.75	19,415,026.97	19,997,477.78
A. Impuestos						
B. Cuotas y Aportaciones de Seguridad Social						
C. Contribuciones de Mejoras						
D. Derechos						
E. Productos						
F. Aprovechamientos						
G. Ingresos por venta de Bienes y Prestación de Servicios						
H. Participaciones						
I. Incentivos Derivados de la Colaboración Fiscal						
J. Transferencias y Asignaciones	17,250,000.00	17,767,500.00	18,300,525.00	18,849,540.75	19,415,026.97	19,997,477.78
K. Convenios						
L. Otros Ingresos de Libre Disposición						
<b>2. Transferencias Federales Etiquetadas (2=A+B+C+D+E)</b>						
A. Aportaciones						
B. Convenios (Prog Estatal de Inversión)						
C. Fondos Distintos de Aportaciones						
D. Transferencias, Asignaciones, Subsidios y Subvenciones, y Pensiones y Jubilaciones						
E. Otras Transferencias Federales Etiquetadas						
<b>3. Ingresos Derivados de Financiamientos (3=A)</b>						
A. Ingresos Derivados de Financiamientos						
<b>4. Total de Ingresos Proyectados (4=1+2+3)</b>	17,250,000.00	17,767,500.00	18,300,525.00	18,849,540.75	19,415,026.97	19,997,477.78

Datos Informativos

- Ingresos Derivados de Financiamientos con Fuente de Pago de Recursos de Libre Disposición
- Ingresos derivados de Financiamientos con Fuente de Pago de Transferencias Federales Etiquetadas
- Ingresos Derivados de Financiamiento (3 = 1 + 2)

INSTITUTO MUNICIPAL DE LAS MUJERES REGIAS  
RESULTADO DE EGRESOS- LDF

Página 1 de 1  
Fecha : 05/Oct/2022  
Hora : 20:55:24

Concepto (b)	Año 2017	Año 2018	Año 2019	Año 2020	Año 2021	Año del Ejercicio Vigente 2022
<b>1. Gasto No Etiquetado (1=A+B+C+D+E+F+G+H+I)</b>						
A. Servicios Personales	6,249,993.48	13,808,556.01	20,199,032.59	28,125,540.48	20,764,768.34	12,238,256.97
B. Materiales y Suministros	4,534,587.06	4,567,018.17	5,276,632.90	6,317,307.95	5,559,200.24	4,941,778.86
C. Servicios Generales	158,317.42	488,675.13	381,078.72	279,586.86	187,224.35	251,625.03
D. Transferencias, Asignaciones, Subsidios y Otras Ayudas	1,557,089.00	5,234,518.20	6,781,087.83	13,031,689.73	14,374,750.97	6,691,893.32
E. Bienes Muebles, Inmuebles e Intangibles		2,144,666.20	298,642.52	686,245.37	74,997.00	352,959.76
F. Inversión Pública		1,373,678.31	7,461,590.62	7,810,710.57	568,595.78	
G. Inversiones Financieras y Otras Provisiones						
H. Participaciones y Aportaciones						
I. Deuda Pública						
<b>2. Gasto Etiquetado (1=A+B+C+D+E+F+G+H+I)</b>						
A. Servicios Personales						
B. Materiales y Suministros						
C. Servicios Generales						
D. Transferencias, Asignaciones, Subsidios y Otras Ayudas						
E. Bienes Muebles, Inmuebles e Intangibles						
F. Inversión Pública						
G. Inversiones Financieras y Otras Provisiones						
H. Participaciones y Aportaciones						
I. Deuda Pública						
<b>3. Total de Resultado de Egresos (3=1+2)</b>	6,249,993.48	13,808,556.01	20,199,032.59	28,125,540.48	20,764,768.34	12,238,256.97

**INSTITUTO MUNICIPAL DE LAS MUJERES REGIAS**  
**RESULTADOS DE INGRESOS - LDF**  
(PESOS)

Página 1 de 1  
Fecha : 05/Oct/2022  
Hora : 18:40:03

Concepto (c)	Año 2017	Año 2018	Año 2019	Año 2020	Año 2021	Año del Ejercicio Vigente 2022
<b>1. Ingresos de Libre Disposición (1=A+B+C+D+E+F+G+H+I+J+K+L)</b>	7,000,000.00	19,901,985.25	20,332,855.64	25,318,356.49	20,801,234.14	15,468,687.52
A. Impuestos						
B. Cuotas y Aportaciones de Seguridad Social						
C. Contribuciones de Mejoras						
D. Derechos						
E. Productos						
F. Aprovechamientos			57,500.00			
G. Ingresos por venta de Bienes y Prestación de Servicios			28,000.00			
H. Participaciones						
I. Incentivos Derivados de la Colaboración Fiscal						
J. Transferencias y Asignaciones	7,000,000.00	19,751,842.57	20,219,874.99	25,318,356.49	20,801,234.14	15,468,687.52
K. Convenios						
L. Otros Ingresos de Libre Disposición		150,142.68	27,480.65			
<b>2. Transferencias Federales Etiquetadas (2=A+B+C+D+E)</b>						
A. Aportaciones	200,000.00					
B. Convenios						
C. Fondos Distintos de Aportaciones	200,000.00					
D. Transferencias, Asignaciones, Subsidios y Subvenciones, y Pensiones y Jubilaciones						
E. Otras Transferencias Federales Etiquetadas						
<b>3. Ingresos Derivados de Financiamientos (3=A)</b>						
A. Ingresos Derivados de Financiamientos						
<b>4. Total de Ingresos Proyectados (4=1+2+3)</b>	7,200,000.00	19,901,985.25	20,332,855.64	25,318,356.49	20,801,234.14	15,468,687.52

**Datos Informativos**

1. Ingresos Derivados de Financiamientos con Fuente de Pago de Recursos de Libre Disposición
2. Ingresos derivados de Financiamientos con Fuente de Pago de Transferencias Federales Etiquetadas
3. Ingresos Derivados de Financiamiento (3 = 1 + 2)

INSTITUTO MUNICIPAL DE LAS MUJERES REGIAS  
ESTADO ANALITICO DE INGRESOS  
De Enero a Septiembre Del 2022

Página 1 de 1  
Fecha : 06/Oct/2022  
Hora : 23:00:43

Rubro de Ingresos	ESTIMADO 1	AMPLIACIONES/ (REDUCCIONES) 2	MODIFICADO 3=(1+2)	INGRESOS		DIFERENCIA 6=(5-1)
				DEVENGADO 4	RECAUDADO 5	
<b>Impuestos</b>						
Cuotas y Aportaciones de Seguridad Social						
Contribuciones de Mejoras						
Derechos						
Productos	0.00	0.00	0.00	1,187.52	1,187.52	1,187.52
Aprovechamientos						
Ingresos por venta de Bienes y Prestación de Servicios						
Participaciones, Aportaciones, Convenios, Incentivos Derivados de la Colaboración Fiscal y Fondos Distintos de Aportaciones						
Transferencias, Asignaciones, Subsidios y Subvenciones, y Pensiones y Jubilaciones	17,250,000.00	2,920,000.00	20,170,000.00	15,467,500.00	15,467,500.00	-1,782,500.00
Ingresos Derivados de Financiamientos						
<b>Total</b>	17,250,000.00	2,920,000.00	20,170,000.00	15,468,687.52	15,468,687.52	-1,781,312.48
<b>Estado Analítico de Ingresos por Fuente de Financiamiento</b>						
<b>Ingresos del Poder Ejecutivo Federal o Estatal y de los Municipios</b>						
<b>Impuestos</b>						
Cuotas y Aportaciones de Seguridad Social						
Contribuciones de Mejoras						
Derechos						
Productos 1						
Aprovechamientos 2						
Participaciones, Aportaciones, Convenios, Incentivos Derivados de la Colaboración Fiscal y Fondos Distintos de Aportaciones						
Transferencias, Asignaciones, Subsidios y Subvenciones, y Pensiones y Jubilaciones						
<b>Ingresos de los Entes Públicos de los Poderes Legislativo y Judicial de los Organos Autonomos y del Sector Paraestatal o Paramunicipal. Asi como de las Empresas Productivas del Estado</b>	17,250,000.00	2,920,000.00	20,170,000.00	15,468,687.52	15,468,687.52	-1,781,312.48
Cuotas y Aportaciones de Seguridad Social						
Productos 1						
Ingresos por venta de Bienes, Prestación de Servicios y Otros Ingresos 3	0.00	0.00	0.00	1,187.52	1,187.52	1,187.52
Transferencias, Asignaciones, Subsidios y Subvenciones, y Pensiones y Jubilaciones	17,250,000.00	2,920,000.00	20,170,000.00	15,467,500.00	15,467,500.00	-1,782,500.00
<b>Ingresos Derivados de Financiamientos</b>						
Ingresos Derivados de Financiamientos	17,250,000.00	2,920,000.00	20,170,000.00	15,468,687.52	15,468,687.52	-1,781,312.48
<b>Total</b>	17,250,000.00	2,920,000.00	20,170,000.00	15,468,687.52	15,468,687.52	-1,781,312.48

MTRA. DEISY HERNANDEZ MORENO  
DIRECTORA GENERAL

1 Incluye intereses que generan las cuentas bancarias de los entes públicos en productos.  
2 Incluye donativos en efectivo del Poder Ejecutivo, entre otros aprovechamientos.  
3 Se refiere a los ingresos propios obtenidos por los Poderes Legislativo y Judicial, los Organos Autonomos y las entidades de la administración pública paraestatal y paramunicipal, por sus actividades diversas no inherentes a su operación que generan recursos y que no sean ingresos por venta de bienes o prestación de servicios, tales como donativos en efectivo, entre otros.

"Bajo protesta de decir verdad declaramos que los Estados Financieros y sus notas, son razonablemente correctos y son responsabilidad del emisor"

**INSTITUTO MUNICIPAL DE LAS MUJERES REGIAS**  
**ESTADO ANALITICO DEL EJERCICIO DEL PRESUPUESTO DE EGRESOS**  
**CLASIFICACION ADMINISTRATIVA**  
**De Enero a Septiembre Del 2022**

Página 1 de 1  
 Fecha : 05/Oct/2022  
 Hora : 17:16:39

CONCEPTO	APROBADO 1	AMPLIACIONES/ (REDUCCIONES) 2	EGRESO MODIFICADO 3=(1+2)	DEVENGADO 4	EGRESOS PAGADO 5	SUB EJERCIDO 6=(3-4)
INSTITUTO MUNICIPAL DE LAS MUJERES REGIAS	17,250,000.00	11,530,210.41	28,780,210.41	12,238,256.97	11,448,926.09	16,541,953.44
<b>TOTAL DE GASTO</b>	<b>17,250,000.00</b>	<b>11,530,210.41</b>	<b>28,780,210.41</b>	<b>12,238,256.97</b>	<b>11,448,926.09</b>	<b>16,541,953.44</b>

**Gobierno (Federal/Estatal/Municipal) de INSTITUTO MUNICIPAL DE LAS MUJERES REGIAS**  
 Estado Analítico del Ejercicio del Presupuesto de Egresos  
 Clasificación Administrativa  
**De Enero a Septiembre Del 2022**

CONCEPTO	APROBADO 1	AMPLIACIONES/ (REDUCCIONES) 2	EGRESO MODIFICADO 3=(1+2)	DEVENGADO 4	EGRESOS PAGADO 5	SUB EJERCIDO 6=(3-4)
Poder Ejecutivo						
Poder Legislativo						
Poder Judicial						
Órganos Autónomos						
<b>TOTAL DE GASTO</b>						

**Sector Paraestatal del Gobierno (Federal/Estatal/Municipal) de INSTITUTO MUNICIPAL DE LAS MUJERES REGIAS**  
 Estado Analítico del Ejercicio del Presupuesto de Egresos  
 Clasificación Administrativa  
**De Enero a Septiembre Del 2022**

CONCEPTO	APROBADO 1	AMPLIACIONES/ (REDUCCIONES) 2	EGRESO MODIFICADO 3=(1+2)	DEVENGADO 4	EGRESOS PAGADO 5	SUB EJERCIDO 6=(3-4)
Entidades Paraestatales y Fideicomisos No Empresariales y No Financieros						
Instituciones Públicas de la Seguridad Social						
Entidades Paraestatales Empresariales No Financieras con Participación Estatal Mayoritaria						
Fideicomisos Empresariales No Financieros con Participación Estatal Mayoritaria						
Entidades Paraestatales Empresariales Financieras Monetarias con Participación Estatal Mayoritaria						
Entidades Paraestatales Empresariales Financieras No Monetarias con Participación Estatal Mayoritaria						
Fideicomisos Financieros Públicos con Participación Estatal Mayoritaria						
<b>TOTAL DE GASTO</b>						

  
 MTRA. DEISY HERNANDEZ MORENO  
 DIRECTORA GENERAL

"Bajo protesta de decir verdad declaramos que los Estados Financieros y sus notas, son razonablemente correctos y son responsabilidad del emisor"

ESTADO ANALITICO DEL EJERCICIO DEL PRESUPUESTO DE EGRESOS  
CLASIFICACION FUNCIONAL(FINALIDAD Y FUNCION)

Fecha : 05/Oct/2022

Hora : 17:16:01

De Enero a Septiembre Del 2022

CONCEPTO	APROBADO 1	AMPLIACIONES/ (REDUCCIONES) 2	EGRESO MODIFICADO 3=(1+2)	DEVENGADO 4	PAGADO 5	SUBEJERCIDO 6=(3-4)
<b>Gobierno</b>						
Legislación						
Justicia						
Coordinación de la Política de Gobierno						
Relaciones Exteriores						
Asuntos Financieros y Hacendarios						
Seguridad Nacional						
Asuntos de Orden Público y Seguridad Interior						
Otros Servicios Generales						
<b>Desarrollo Social</b>						
Protección Ambiental						
Vivienda y Servicios a la Comunidad						
Salud						
Recreación Cultural y otras Manifestaciones Sociales						
Educación						
Protección Social						
Otros Asuntos Sociales	17,250,000.00	11,530,210.41	28,780,210.41	12,238,256.97	11,448,926.09	16,541,953.44
<b>Desarrollo Económico</b>						
Asuntos Económicos, Comerciales y Laborales en General						
Agropecuaria, Silvicultura, Pesca y Caza						
Combustibles y Energía						
Minería, Manufacturas y Construcción						
Transporte						
Comunicaciones						
Turismo						
Ciencia, Tecnología e Innovación						
Otras Industrias y otros Asuntos Económicos						
<b>Otras no Clasificadas en Funciones Anteriores</b>						
Transacciones de la Deuda Pública/ Costo Financiero de la Deuda						
Transferencias, Participaciones y Aportaciones entre Diferentes Niveles y Ordenes de Gobierno						
Saneamiento del Sistema Financiero						
Adeudos de Ejercicios Fiscales Anteriores						
<b>Total del Gasto</b>	<b>17,250,000.00</b>	<b>11,530,210.41</b>	<b>28,780,210.41</b>	<b>12,238,256.97</b>	<b>11,448,926.09</b>	<b>16,541,953.44</b>

MTRA. DEISY HÉRNANDEZ MORENO  
DIRECTORA GENERAL

"Bajo protesta de decir verdad declaramos que los Estados Financieros y sus notas, son razonablemente correctos y son responsabilidad del emisor"



INSTITUTO MUNICIPAL DE LAS MUJERES REGIAS  
ESTADO ANALITICO DEL EJECIO DEL PRESUPUESTO DE EGRESOS  
CLASIFICACION POR OBJETO DEL GASTO(Capitulo y Concepto)  
De Enero a Septiembre Del 2022

CONCEPTO	AMPLIACIONES/ (REDUCCIONES)				EGRESOS		SUB EJERCIDO 6=(3-4)
	APROBADO 1	2	EGRESO MODIFICADO 3=(1+2)	DEVENGADO 4	PAGADO 5		
<b>SERVICIOS PERSONALES</b>							
REMUNERACIONES AL PERSONAL DE CARACTER PERMANENTE	8,062,000.00	1,201,500.00	9,263,500.00	4,941,778.86	4,941,778.86	4,321,721.14	
REMUNERACIONES AL PERSONAL DE CARACTER TRANSITORIO	5,994,000.00	844,500.00	6,838,500.00	4,595,367.63	4,595,367.63	2,243,132.37	
REMUNERACIONES ADICIONALES Y ESPECIALES	288,000.00	12,000.00	300,000.00	50,566.67	50,566.67	249,433.33	
SEGURIDAD SOCIAL	1,250,000.00	295,000.00	1,545,000.00	249,844.56	249,844.56	1,295,155.44	
OTRAS PRESTACIONES SOCIALES Y ECONOMICAS	0.00	0.00	0.00	0.00	0.00	0.00	
PREVISIONES	530,000.00	50,000.00	580,000.00	46,000.00	46,000.00	534,000.00	
PAGO DE ESTIMULOS A SERVIDORES PUBLICOS	0.00	0.00	0.00	0.00	0.00	0.00	
MATERIALES Y SUMINISTROS	0.00	0.00	0.00	0.00	0.00	0.00	
MATERIALES DE ADMINISTRACION, EMISION DE DOCUMENTOS Y ARTICULOS OFICIALES	291,000.00	188,000.00	479,000.00	251,625.03	251,625.03	227,374.97	
ALIMENTOS Y UTENSILIOS	135,000.00	99,000.00	234,000.00	159,161.29	159,161.29	74,838.71	
MATERIAS PRIMAS Y MATERIALES DE PRODUCCION Y COMERCIALIZACION	34,000.00	40,000.00	74,000.00	32,463.74	32,463.74	41,536.26	
MATERIALES Y ARTICULOS DE CONSTRUCCION Y DE REPARACION	0.00	0.00	0.00	0.00	0.00	0.00	
PRODUCTOS QUIMICOS, FARMACEUTICOS Y DE LABORATORIO	0.00	0.00	0.00	0.00	0.00	0.00	
COMBUSTIBLES, LUBRICANTES Y ADITIVOS	0.00	0.00	0.00	0.00	0.00	0.00	
VESTUARIO, BLANCOS, PRENDAS DE PROTECCION Y ARTICULOS DEPORTIVOS	72,000.00	54,000.00	126,000.00	60,000.00	60,000.00	66,000.00	
MATERIALES Y SUMINISTROS PARA SEGURIDAD	0.00	0.00	0.00	0.00	0.00	0.00	
HERRAMIENTAS, REFACCIONES Y ACCESORIOS MENORES	0.00	0.00	0.00	0.00	0.00	0.00	
<b>SERVICIOS GENERALES</b>	50,000.00	-5,000.00	45,000.00	0.00	0.00	45,000.00	
SERVICIOS BASICOS	8,634,000.00	9,862,710.41	18,496,710.41	6,691,893.32	5,902,562.44	11,804,817.09	
SERVICIOS DE ARRENDAMIENTO	12,000.00	10,500.00	22,500.00	7,067.00	7,067.00	15,433.00	
SERVICIOS PROFESIONALES, CIENTIFICOS, TECNICOS Y OTROS SERVICIOS	0.00	0.00	0.00	0.00	0.00	0.00	
SERVICIOS FINANCIEROS, BANCARIOS Y COMERCIALES	889,332.91	1,027,000.00	1,916,332.91	911,158.96	911,158.96	1,005,173.95	
SERVICIOS DE INSTALACION, REPARACION, MANTENIMIENTO Y CONSERVACION	123,000.00	97,000.00	220,000.00	71,469.32	71,469.32	148,530.68	
SERVICIOS DE COMUNICACION SOCIAL Y PUBLICIDAD	250,000.00	250,000.00	500,000.00	418,335.45	418,335.45	81,664.55	
SERVICIOS DE TRASLADO Y VIATICOS	200,000.00	300,000.00	500,000.00	15,000.01	15,000.01	484,999.99	
SERVICIOS OFICIALES	55,000.00	315,000.00	370,000.00	19,326.21	19,326.21	350,673.79	
OTROS SERVICIOS GENERALES	6,842,299.09	7,833,824.41	14,676,123.50	5,081,990.63	4,313,240.75	9,594,132.87	
TRANSFERENCIAS, ASIGNACIONES, SUBSIDIOS Y OTRAS AYU	262,368.00	29,386.00	291,754.00	167,545.74	146,964.74	124,208.26	
TRANSFERENCIAS INTERNAS Y ASIGNACIONES AL SECTOR PÚBLICO	0.00	0.00	0.00	0.00	0.00	0.00	
TRANSFERENCIAS AL RESTO DEL SECTOR PÚBLICO	0.00	0.00	0.00	0.00	0.00	0.00	
SUBSIDIOS Y SUBVENCIONES	0.00	0.00	0.00	0.00	0.00	0.00	
AYUDAS SOCIALES	0.00	0.00	0.00	0.00	0.00	0.00	
PENSIONES Y JUBILACIONES	0.00	0.00	0.00	0.00	0.00	0.00	
TRANSFERENCIAS A FIDELCOMISOS, MANDATOS Y OTROS ANALOGOS	0.00	0.00	0.00	0.00	0.00	0.00	
TRANSFERENCIAS A LA SEGURIDAD SOCIAL	0.00	0.00	0.00	0.00	0.00	0.00	
DONATIVOS	0.00	0.00	0.00	0.00	0.00	0.00	
TRANSFERENCIAS AL EXTERIOR	0.00	0.00	0.00	0.00	0.00	0.00	
<b>BIENES MUEBLES, INMUEBLES E INTANGIBLES</b>							
MOBILIARIO Y EQUIPO DE ADMINISTRACION	263,000.00	278,000.00	541,000.00	352,959.76	352,959.76	188,040.24	
	263,000.00	190,000.00	453,000.00	310,987.46	310,987.46	142,012.54	

INSTITUTO MUNICIPAL DE LAS MUJERES REGIAS  
ESTADO ANALITICO DEL EJECIO DEL PRESUPUESTO DE EGRESOS  
CLASIFICACION POR OBJETO DEL GASTO(Capitulo y Concepto)  
De Enero a Septiembre Del 2022

CONCEPTO	APROBADO 1	AMPLIACIONES/ (REDUCCIONES) 2	EGRESO MODIFICADO 3=(1+2)	DEVENGADO 4	EGRESOS PAGADO 5	SUBEJERCIDO 6=(3-4)
BIENES MUEBLES, INMUEBLES E INTANGIBLES	263,000.00	278,000.00	541,000.00	352,959.76	352,959.76	188,040.24
MOBILIARIO Y EQUIPO EDUCACIONAL Y RECREATIVO	0.00	50,000.00	50,000.00	20,878.84	20,878.84	29,121.16
EQUIPO E INSTRUMENTAL MEDICO Y DE LABORATORIO	0.00	0.00	0.00	0.00	0.00	0.00
VEHICULOS Y EQUIPO DE TRANSPORTE	0.00	0.00	0.00	0.00	0.00	0.00
EQUIPO DE DEFENSA Y SEGURIDAD	0.00	0.00	0.00	0.00	0.00	0.00
MAQUINARIA, OTROS EQUIPOS Y HERRAMIENTAS	0.00	30,000.00	30,000.00	17,598.00	17,598.00	12,402.00
ACTIVOS BIOLÓGICOS	0.00	0.00	0.00	0.00	0.00	0.00
BIENES INMUEBLES	0.00	0.00	0.00	0.00	0.00	0.00
ACTIVOS INTANGIBLES	0.00	8,000.00	8,000.00	3,495.46	3,495.46	4,504.54
INVERSION PÚBLICA	0.00	0.00	0.00	0.00	0.00	0.00
OBRA PÚBLICA EN BIENES DE DOMINIO PÚBLICO	0.00	0.00	0.00	0.00	0.00	0.00
OBRA PÚBLICA EN BIENES PROPIOS	0.00	0.00	0.00	0.00	0.00	0.00
PROYECTOS PRODUCTIVOS Y ACCIONES DE FOMENTO	0.00	0.00	0.00	0.00	0.00	0.00
INVERSIONES FINANCIERAS Y OTRAS PROVISIONES	0.00	0.00	0.00	0.00	0.00	0.00
INVERSIONES PARA EL FOMENTO DE ACTIVIDADES PRODUCTIVAS	0.00	0.00	0.00	0.00	0.00	0.00
ACCIONES Y PARTICIPACIONES DE CAPITAL	0.00	0.00	0.00	0.00	0.00	0.00
COMPRA DE TITULOS Y VALORES	0.00	0.00	0.00	0.00	0.00	0.00
CONCESION DE PRSTAMOS	0.00	0.00	0.00	0.00	0.00	0.00
INVERSIONES EN FIDEICOMISOS, MANDATOS Y OTROS ANALOGOS	0.00	0.00	0.00	0.00	0.00	0.00
OTRAS INVERSIONES FINANCIERAS	0.00	0.00	0.00	0.00	0.00	0.00
PROVISIONES PARA CONTINGENCIAS Y OTRAS EROGACIONES ESPECIALES	0.00	0.00	0.00	0.00	0.00	0.00
PARTICIPACIONES Y APORTACIONES	0.00	0.00	0.00	0.00	0.00	0.00
PARTICIPACIONES	0.00	0.00	0.00	0.00	0.00	0.00
APORTACIONES	0.00	0.00	0.00	0.00	0.00	0.00
CONVENIOS	0.00	0.00	0.00	0.00	0.00	0.00
DEUDA PÚBLICA	0.00	0.00	0.00	0.00	0.00	0.00
AMORTIZACION DE LA DEUDA PÚBLICA	0.00	0.00	0.00	0.00	0.00	0.00
INTERESES DE LA DEUDA PÚBLICA	0.00	0.00	0.00	0.00	0.00	0.00
COMISIONES DE LA DEUDA PÚBLICA	0.00	0.00	0.00	0.00	0.00	0.00
GASTOS DE LA DEUDA PÚBLICA	0.00	0.00	0.00	0.00	0.00	0.00
COSTO POR COBERTURAS	0.00	0.00	0.00	0.00	0.00	0.00
APOYOS FINANCIEROS	0.00	0.00	0.00	0.00	0.00	0.00

INSTITUTO MUNICIPAL DE LAS MUJERES REGIAS  
 ESTADO ANALITICO DEL EJECICIO DEL PRESUPUESTO DE EGRESOS  
 CLASIFICACION POR OBJETO DEL GASTO(Capitulo y Concepto)  
 De Enero a Septiembre Del 2022

CONCEPTO	APROBADO 1	AMPLIACIONES/ (REDUCCIONES) 2	EGRESO MODIFICADO 3=(1+2)	EGRESOS		SUBEJERCIDO 6=(3-4)
				DEVENGADO 4	PAGADO 5	
DEUDA PÚBLICA	0.00	0.00	0.00	0.00	0.00	0.00
ADEUDOS DE EJERCICIOS FISCALES ANTERIORES (ADEFAS)	0.00	0.00	0.00	0.00	0.00	0.00
<b>TOTAL DEL GASTO</b>	<b>17,250,000.00</b>	<b>11,530,210.41</b>	<b>28,780,210.41</b>	<b>12,238,256.97</b>	<b>11,448,926.09</b>	<b>16,541,953.44</b>



MTRA. DEISY HERNANDEZ MORENO  
 DIRECTORA GENERAL

"Bajo protesta de decir verdad declaramos que los Estados Financieros y sus notas, son razonablemente correctos y son responsabilidad del emisor"

**INSTITUTO MUNICIPAL DE LAS MUJERES REGIAS**  
**ESTADO ANALITICO DEL EJECICIO DEL PRESUPUESTO DE EGRESOS**  
**CLASIFICACION ECONOMICA (por tipo de Gasto)**  
**De Enero a Septiembre Del 2022**

Página 1 de 1  
 Fecha : 05/Oct/2022  
 Hora : 17:14:10

CONCEPTO	APROBADO 1	AMPLIACIONES/ (REDUCCIONES) 2	EGRESO MODIFICADO 3=(1+2)	EGRESOS		SUB EJERCIDO 6=(3-4)
				DEVENGADO 4	PAGADO 5	
Gasto Corriente	16,987,000.00	11,252,210.41	28,239,210.41	11,885,297.21	11,095,966.33	16,353,913.20
Gasto de Capital	263,000.00	278,000.00	541,000.00	352,959.76	352,959.76	188,040.24
Amortizacion de la Deuda y Disminucion de Pasivo Pensiones y Jubilaciones Participaciones						
<b>TOTAL DEL GASTO</b>	<b>17,250,000.00</b>	<b>11,530,210.41</b>	<b>28,780,210.41</b>	<b>12,238,256.97</b>	<b>11,448,926.09</b>	<b>16,541,953.44</b>



MTRA. DEISY HERNANDEZ MORENO  
 DIRECTORA GENERAL

"Bajo protesta de decir verdad declaramos que los Estados Financieros y sus notas, son razonablemente correctos y son responsabilidad del emisor"

**INSTITUTO MUNICIPAL DE LAS MUJERES REGIAS**  
**GASTO POR CATEGORIA PROGRAMATICA**  
**De Enero a Septiembre Del 2022**

Página 1 de 1  
 Fecha : 05/Oct/2022  
 Hora : 17:15:35

CONCEPTO	APROBADO 1	AMPLIACIONES/ (REDUCCIONES) 2	EGRESO MODIFICADO 3=(1+2)	DEVENGADO 4	PAGADO 5	EGRESOS SUBEJERCIDO 6=(3-4)
Programas						
Subsidios: Sector Social y Privado o Entidades Federativas y Municipios						
Sujetos o Regias de Operación						
Otros Gastos y Partidas Extraordinarias						
Desempeño de las Funciones	17,250,000.00	11,530,210.41	28,780,210.41	12,238,256.97	11,448,926.09	16,541,953.44
Prestación de Servicios Públicos						
Provisión de Bienes Públicos						
Planeación, seguimiento y evaluación políticas públicas						
Promoción y fomento						
Regulación y supervisión						
Funciones de las Fuerzas Armadas (Únicamente Gobierno Federal)	17,250,000.00	11,530,210.41	28,780,210.41	12,238,256.97	11,448,926.09	16,541,953.44
Específicos						
Proyectos de Inversión						
Administrativos y de Apoyo						
Apoyo al proceso presupuestario y para mejorar la eficiencia Institucional						
Apoyo a la función pública y al mejoramiento de la gestión						
Operaciones ajenas						
Compromisos						
Obligaciones de cumplimiento de resolución Jurisdiccional						
Desastres Naturales						
Obligaciones						
Pensiones y Jubilaciones						
Aportaciones a la Seguridad Social						
Aportaciones a los Fondos de Estabilización						
Aportaciones a Fondos de Inversión y Reestructura de Pensiones						
Programas de Gasto Federalizado (Gobierno Federal)						
Gasto Federalizado						
Participaciones a entidades federativas y municipios						
Costo financiero, deuda o apoyo a deudores y ahorradores de la banca						
Adeudos de ejercicios fiscales anteriores						
<b>Total del Gasto</b>	<b>17,250,000.00</b>	<b>11,530,210.41</b>	<b>28,780,210.41</b>	<b>12,238,256.97</b>	<b>11,448,926.09</b>	<b>16,541,953.44</b>



MTRA. DEISY HERNANDEZ MORENO  
 DIRECTORA GENERAL

"Bajo protesta de decir verdad declaramos que los Estados Financieros y sus notas, son razonablemente correctos y son responsabilidad del emisor"

INSTITUTO MUNICIPAL DE LAS MUJERES REGIAS

INDICADORES DE POSTURA FISCAL

De Enero a Septiembre Del 2022

Página 1 de 1  
 Fecha : 05/Oct/2022  
 Hora : 17:12:52

Concepto	Estimado	Devengado	Pagado 3
<b>I. Ingresos Presupuestarios (I=1+2)</b>			
1. Ingresos del Gobierno de la Entidad Federativa 1	17,250,000.00	15,468,687.52	15,468,687.52
2. Ingresos Sector Paraestatal 1	17,250,000.00	15,468,687.52	15,468,687.52
<b>II. Egresos Presupuestarios (II=3+4)</b>			
3. Egresos del Gobierno de la Entidad Federativa 2	17,250,000.00	12,238,256.97	11,448,926.09
4. Egresos del Sector ParaEstatal. 2	17,250,000.00	12,238,256.97	11,448,926.09
<b>III. Balance presupuestario (Superavit o Déficit) (III=I-II)</b>	<b>0.00</b>	<b>3,230,430.55</b>	<b>4,019,761.43</b>
<b>Concepto</b>	<b>Estimado</b>	<b>Devengado</b>	<b>Pagado 3</b>
<b>III. Balance presupuestario (Superavit o Déficit)</b>			
<b>IV. Intereses, Comisiones y Gastos de Deuda</b>			
<b>V. Balance Primario (Superavit o Déficit) (V=III-IV)</b>			
<b>Concepto</b>	<b>Estimado</b>	<b>Devengado</b>	<b>Pagado 3</b>
<b>A. Financiamiento</b>			
<b>B. Amortización de la Deuda</b>			
<b>C. Endeudamiento ó desendeudamiento (C=A-B)</b>			

  
 MTRA. DEISY HERNANDEZ MORENO  
 DIRECTORA GENERAL

"Bajo protesta de decir verdad declaramos que los Estados Financieros y sus notas, son razonablemente correctos y son responsabilidad del emisor"